

# **Rapporto Autovalutazione**

**Periodo di Riferimento - 2016/17**

**RAV Scuola - MOIC82000T**

**I.C. CASTELVETRO**

# 1 Contesto e risorse

## 1.1 Popolazione scolastica

### 1.1.a Status socio economico e culturale delle famiglie degli studenti

#### 1.1.a.1 Livello mediano dell'indice ESCS

1.1.a.1 Livello mediano dell'indice ESCS - Anno Scolastico 2015-2016	
Istituto/Classe	Background familiare mediano
MOIC82000T	Medio Alto
MOEE82001X	
5 A	Medio Alto
5 B	Medio - Basso
MOEE820021	
5 A	Alto
MOEE820032	
5 A	Medio - Basso
5 B	Medio - Basso

## 1.1.b Composizione della popolazione studentesca

## 1.1.b.1 Quota di studenti con famiglie svantaggiate

1.1.b.1 Quota di studenti con famiglie svantaggiate Anno scolastico 2015-2016				
II Classe - Primaria				
Istituto/Indirizzo	Studenti svantaggiati (%)	EMILIA ROMAGNA (%)	Nord est (%)	ITALIA (%)
MOIC82000T	0.0	0.7	0.4	0.9

1.1.b.1 Quota di studenti con famiglie svantaggiate Anno scolastico 2015-2016				
V Classe - Primaria				
Istituto/Indirizzo	Studenti svantaggiati (%)	EMILIA ROMAGNA (%)	Nord est (%)	ITALIA (%)
MOIC82000T	0.0	0.9	0.5	0.8

1.1.b.1 Quota di studenti con famiglie svantaggiate Anno scolastico 2015-2016				
III Classe - Secondaria I Grado				
Istituto/Indirizzo	Studenti svantaggiati (%)	EMILIA ROMAGNA (%)	Nord est (%)	ITALIA (%)
MOIC82000T	0.0	0.4	0.3	0.8

**1.1.b.4 Quota di studenti con cittadinanza non italiana**

Quota di studenti con cittadinanza non italiana SECONDARIE I GRADO - I grado Ordinario		
	Frequentanti totali	Totale alunni frequentanti
	865,00	107,00
- Benchmark*		
MODENA	19.154,00	3.142,00
EMILIA ROMAGNA	114.626,00	17.148,00
ITALIA	1.592.221,00	150.032,00

## 1.1.d Rapporto studenti - insegnante

### 1.1.d.1 Numero medio di studenti per insegnante

Numero medio di studenti per insegnante		
	Totale Posti	Numero Medio Studenti
MOIC82000T	110,46	31,15
- Benchmark*		
MODENA	9.513,75	21,43
EMILIA ROMAGNA	54.359,53	21,95
ITALIA	834.244,22	20,53

## Sezione di valutazione

Domande Guida
Qual e' il contesto socio-economico di provenienza degli studenti?
Qual è l'incidenza degli studenti provenienti da famiglie svantaggiate?
Quali caratteristiche presenta la popolazione studentesca (situazioni di disabilità, disturbi evolutivi, ecc.)?
Ci sono studenti con cittadinanza non italiana?
Ci sono gruppi di studenti che presentano caratteristiche particolari dal punto di vista della provenienza socio economica e culturale (es. studenti nomadi, studenti provenienti da zone particolarmente svantaggiate, ecc.)?
Il rapporto studenti - insegnante è adeguato per supportare la popolazione studentesca frequentante la scuola? Tale rapporto e' in linea con il riferimento regionale?

Opportunità (Digitare al max 1500 caratteri)	Vincoli (Digitare al max 1500 caratteri)
L'Istituto Comprensivo sorge in un territorio economicamente sviluppato benché eterogeneo sia dal punto di vista economico sia dal punto di vista culturale; di conseguenza gli alunni dell'Istituto presentano situazioni familiari e bisogni socio-culturali molto diversificati. L'Istituto può contare su rapporti di collaborazione stabili e collaudati con i Servizi Sociali, gli enti locali e le associazioni di volontariato per gli alunni e le famiglie in situazione di disagio.	Presenza di numerose famiglie straniere e famiglie in difficoltà che vengono seguite dai Servizi Sociali a causa di problemi socio-economici e disagi legati alla genitorialità. Vi è infine una marginale presenza di alunni appartenenti a famiglie occupate negli spettacoli viaggianti.

## **1.2 Territorio e capitale sociale**

### **1.2.a Disoccupazione**

#### **1.2.a.1 Tasso di disoccupazione**

1.2.a.1 Tasso di disoccupazione Anno 2016 - Fonte ISTAT			
Territorio			Tasso di disoccupazione %
ITALIA			11.6
	Nord ovest		8.6
		Liguria	9.1
		GENOVA	9.9
		IMPERIA	12.9
		LA SPEZIA	10.1
		SAVONA	6.3
		Lombardia	7.8
		BERGAMO	5.3
		BRESCIA	8.5
		COMO	7.4
		CREMONA	7.4
		LECCO	5.8
		LODI	7.4
		MILANO	7.5
		MANTOVA	8.7
		PAVIA	6.8
		SONDRIO	7.2
		VARESE	8.1
		Piemonte	10.2
		ALESSANDRIA	10.7
		ASTI	7.2
		BIELLA	7.9
		CUNEO	6.3
		NOVARA	9.4
		TORINO	10.4
		VERBANO-CUSIO- OSSOLA	6.3
		VERCELLI	9
		Valle D'Aosta	8.8
		AOSTA	8.6
	Nord est		7.2
		Emilia-Romagna	7.7
		BOLOGNA	5.4
		FERRARA	10.6
		FORLI'	7.4
		MODENA	6.6
		PIACENZA	7.5
		PARMA	6.5
		RAVENNA	9
		REGGIO EMILIA	4.7
		RIMINI	9.1
		Friuli-Venezia Giulia	8
		GORIZIA	9.2
		PORDENONE	7.3
		TRIESTE	8.1
		UDINE	6.9
		Trentino Alto Adige	5.3
		BOLZANO	3.7
		TRENTO	6.8
		Veneto	7
		BELLUNO	6.1
		PADOVA	8
		ROVIGO	8.6
		TREVISO	6.9
		VENEZIA	6.9
		VICENZA	6.1
		VERONA	5.3
	Centro		10.6
		Lazio	11.8

1.2.a.1 Tasso di disoccupazione Anno 2016 - Fonte ISTAT			
	Lazio		11.8
		FROSINONE	16.7
		LATINA	15.4
		RIETI	12
		ROMA	9.7
		VITERBO	14.9
	Marche		9.9
		ANCONA	9.4
		ASCOLI PICENO	14.8
		FERMO	7.3
		MACERATA	9.2
		PESARO	12.4
	Toscana		9.1
		AREZZO	9.2
		FIRENZE	8
		GROSSETO	7
		LIVORNO	10.1
		LUCCA	9.7
		MASSA-CARRARA	16.5
		PISA	7.2
		PRATO	7.8
		PISTOIA	15.9
		SIENA	9.1
	Umbria		10.4
		PERUGIA	9.5
		TERNI	9.7
	Sud e Isole		19.3
	Abruzzo		12.6
		L'AQUILA	11.7
		CHIETI	11.8
		PESCARA	13.8
		TERAMO	11
	Basilicata		13.6
		MATERA	12.7
		POTENZA	13.5
	Campania		19.7
		AVELLINO	14.6
		BENEVENTO	13.6
		CASERTA	21
		NAPOLI	22.8
		SALERNO	17.4
	Calabria		22.9
		COSENZA	23.7
		CATANZARO	19
		CROTONE	28.3
		REGGIO CALABRIA	23.9
		VIBO VALENTIA	21.6
	Molise		14.3
		CAMPOBASSO	13.4
		ISERNIA	11.1
	Puglia		19.6
		BARI	20.2
		BRINDISI	17.1
		BARLETTA	18.5
		FOGGIA	17
		LECCE	23
		TARANTO	16.5
	Sardegna		17.3
		CAGLIARI	14.3
		CARBONIA-IGLESIAS	20.5



1.2.a.1 Tasso di disoccupazione Anno 2016 - Fonte ISTAT				
			CARBONIA-IGLESIAS	20.5
			NUORO	12.7
			OGLIASTRA	12.1
			ORISTANO	19.8
			OLBIA-TEMPIO	13.1
			SASSARI	21.9
		Sicilia		21.3
			AGRIGENTO	24.2
			CALTANISSETTA	21
			CATANIA	18.5
			ENNA	19.7
			MESSINA	22.4
			PALERMO	25.1
			RAGUSA	19.3
			SIRACUSA	24
			TRAPANI	21.2

## 1.2.b Immigrazione

### 1.2.b.1 Tasso di immigrazione

1.2.b.1 Tasso di immigrazione Anno 2016 - Fonte ISTAT			
Territorio			Tasso di immigrazione %
ITALIA			8.2
	Nord ovest		10.6
		Liguria	8.6
		GENOVA	8.2
		IMPERIA	10.6
		LA SPEZIA	8.5
		SAVONA	8.4
		Lombardia	11.4
		BERGAMO	11.3
		BRESCIA	12.9
		COMO	8.1
		CREMONA	11.4
		LECCO	8
		LODI	11.5
		MILANO	13.9
		MANTOVA	12.7
		PAVIA	10.7
		SONDRIO	5
		VARESE	8.4
		Piemonte	9.5
		ALESSANDRIA	10.4
		ASTI	11.1
		BIELLA	5.5
		CUNEO	10.1
		NOVARA	10
		TORINO	9.7
		VERBANO-CUSIO- OSSOLA	6
		VERCELLI	7.9
		Valle D'Aosta	6.6
		AOSTA	6.6
	Nord est		10.5
		Emilia-Romagna	11.9
		BOLOGNA	11.6
		FERRARA	8.5
		FORLI'	10.7
		MODENA	13
		PIACENZA	14.1
		PARMA	13.5
		RAVENNA	11.9
		REGGIO EMILIA	12.7
		RIMINI	10.8
		Friuli-Venezia Giulia	8.6
		GORIZIA	9
		PORDENONE	10.3
		TRIESTE	8.6
		UDINE	7.4
		Trentino Alto Adige	8.9
		BOLZANO	8.9
		TRENTO	9
		Veneto	10.1
		BELLUNO	6
		PADOVA	10.1
		ROVIGO	7.7
		TREVISO	10.6
		VENEZIA	9.5
		VICENZA	10.2
		VERONA	11.6
	Centro		10.6
		Lazio	10.9

1.2.b.1 Tasso di immigrazione Anno 2016 - Fonte ISTAT			
	Lazio		10.9
		FROSINONE	4.8
		LATINA	8.3
		RIETI	8.3
		ROMA	12.1
		VITERBO	9.3
	Marche		9
		ANCONA	9.4
		ASCOLI PICENO	6.7
		FERMO	10.2
		MACERATA	10.1
		PESARO	8.5
	Toscana		10.5
		AREZZO	10.7
		FIRENZE	12.6
		GROSSETO	9.8
		LIVORNO	7.9
		LUCCA	7.6
		MASSA-CARRARA	6.9
		PISA	9.6
		PRATO	16
		PISTOIA	9.3
		SIENA	11.1
	Umbria		10.8
		PERUGIA	11.1
		TERNI	9.9
	Sud e Isole		3.8
	Abruzzo		6.5
		L'AQUILA	7.9
		CHIETI	5.2
		PESCARA	5.4
		TERAMO	7.7
	Basilicata		3.3
		MATERA	4.5
		POTENZA	2.7
	Campania		3.9
		AVELLINO	2.9
		BENEVENTO	2.6
		CASERTA	4.6
		NAPOLI	3.7
		SALERNO	4.6
	Calabria		4.9
		COSENZA	4.4
		CATANZARO	4.7
		CROTONE	5.9
		REGGIO CALABRIA	5.4
		VIBO VALENTIA	4.5
	Molise		3.8
		CAMPOBASSO	3.9
		ISERNIA	3.7
	Puglia		3
		BARI	3.2
		BRINDISI	2.4
		BARLETTA	2.6
		FOGGIA	4.2
		LECCE	2.7
		TARANTO	2
	Sardegna		2.8
		CAGLIARI	2.7
		CARBONIA-IGLESIAS	1.4

1.2.b.1 Tasso di immigrazione Anno 2016 - Fonte ISTAT			
		CARBONIA-IGLESIAS	1.4
		NUORO	2.4
		OGLIASTRA	1.6
		ORISTANO	1.7
		OLBIA-TEMPIO	7.3
		SASSARI	2.6
	Sicilia		3.6
		AGRIGENTO	3.2
		CALTANISSETTA	3.1
		CATANIA	3
		ENNA	2
		MESSINA	4.3
		PALERMO	2.9
		RAGUSA	8
		SIRACUSA	3.5
		TRAPANI	4.1

## Sezione di valutazione

Domande Guida
Per quali peculiarità si caratterizza il territorio in cui è collocata la scuola?
Qual è il contributo degli Enti Locali per l'istruzione e per le scuole del territorio?
Quali risorse e competenze presenti nel territorio rappresentano un'opportunità per l'istituzione scolastica?

Opportunità (Digitare al max 1500 caratteri)	Vincoli (Digitare al max 1500 caratteri)
Il territorio offre risorse finanziarie ed economiche attraverso il contributo degli enti locali per l'alfabetizzazione e le attività extrascolastiche, per le quali collaborano anche associazioni di volontari e fondazioni private.	L'Istituto si confronta con un tasso di immigrazione superiore alla media nazionale e con un tasso di disoccupazione che, benché inferiore alla media nazionale, resta significativo.



### 1.3.c Sedi della scuola

#### 1.3.c.1 Numero di sedi

Numero di sedi				
		Riferimento Provinciale %	Riferimento Regionale %	Riferimento Nazionale %
Validi	Una sede	6,9	4,2	4,9
	Due sedi	0	1,1	3,4
	Tre o quattro sedi	15,5	22,9	24,4
	Cinque o più sedi	77,6	71,7	67,3
Situazione della scuola: MOIC82000T	Cinque o piu' sedi			

## 1.3.d Palestra

## 1.3.d.1 Numero medio di palestre per sede

Numero medio di palestre per sede				
		Riferimento Provinciale %	Riferimento Regionale %	Riferimento Nazionale %
Validi	Nessuna palestra	0	0,6	3,3
	Palestra non presente in tutte le sedi	82,8	83,3	80,5
	Una palestra per sede	8,6	9,6	9,8
	Più di una palestra per sede	8,6	6,5	6,5
Situazione della scuola: MOIC82000T		Palestra non presente in tutte le sedi		



## 1.3.e Laboratori

### 1.3.e.1 Numero medio di laboratori per sede

Istituto:MOIC82000T - Numero medio di laboratori per sede				
opzione	Situazione della scuola: MOIC82000T	Riferimento Provinciale	Riferimento Regionale	Riferimento Nazionale
Numero medio di laboratori per sede	1,33333333333333	2,44	1,96	1,72

## 1.3.e.2 Presenza di laboratori mobili

Istituto:MOIC82000T - Presenza di laboratori mobili				
opzione	Situazione della scuola: MOIC82000T	Riferimento Provinciale %	Riferimento Regionale %	Riferimento Nazionale %
Presenza di laboratori mobili	Laboratorio mobile presente	70,7	59,3	52

**1.3.e.3 Presenza di spazi alternativi per l'apprendimento**

<b>Istituto:MOIC82000T - Presenza di spazi alternativi per l'apprendimento</b>				
opzione	Situazione della scuola: MOIC82000T	Riferimento Provinciale %	Riferimento Regionale %	Riferimento Nazionale %
Presenza di spazi alternativi per l'apprendimento	Spazi alternativi per l'apprendimento presenti	74,1	73,4	67,7

**1.3.e.5 Numero di computer, tablet e LIM ogni 100 studenti**

<b>Istituto:MOIC82000T - Numero di computer, tablet e LIM ogni 100 studenti</b>				
opzione	Situazione della scuola: MOIC82000T	Riferimento Provinciale %	Riferimento Regionale %	Riferimento Nazionale %
Numero di Computer	10,59	9,14	8,96	9,09
Numero di Tablet	0,46	3,13	2,09	1,74
Numero di Lim	3,22	4,26	3,99	3,61

## 1.3.f Biblioteca

### 1.3.f.1 Presenza della biblioteca

Istituto:MOIC82000T - Presenza della biblioteca				
opzione	Situazione della scuola: MOIC82000T	Riferimento Provinciale	Riferimento Regionale	Riferimento Nazionale
Numero di Biblioteche	4	3,17	3,68	2,95

## 1.3.f.2 Ampiezza del patrimonio librario

Ampiezza del patrimonio librario				
		Riferimento Provinciale %	Riferimento Regionale %	Riferimento Nazionale %
Validi	Meno di 500 Volumi	17,3	10,7	20,5
	Da 500 a 1499 volumi	9,6	13,5	19,9
	Da 1550 a 3499 volumi	23,1	21,6	25,8
	Da 3500 a 5499 volumi	17,3	20,4	14,6
	5500 volumi e oltre	32,7	33,9	19,3
Situazione della scuola: MOIC82000T		Meno di 500 volumi		

## Sezione di valutazione

Domande Guida
Quali sono le risorse economiche disponibili? Quali fonti di finanziamento riceve la scuola oltre a quelle statali? La scuola ricerca fonti di finanziamento aggiuntive?
Quali sono le caratteristiche delle strutture della scuola (es. struttura e sicurezza degli edifici, raggiungibilita' delle sedi, ecc.)?
Quali sono le caratteristiche degli spazi e delle dotazioni presenti (es. laboratori, biblioteca, palestre, LIM, pc, connessione a internet, ecc.)?

Opportunità (Digitare al max 1500 caratteri)	Vincoli (Digitare al max 1500 caratteri)
La qualità delle strutture è globalmente buona. La maggior parte dei plessi afferenti l'Istituto è facilmente raggiungibile anche con i mezzi pubblici. Tutti i plessi si sono dotati nel tempo, grazie al sostegno economico delle famiglie, di un adeguato numero di strumenti multimediali che sono attualmente in corso di rinnovamento e implementazione, anche perché, nel corso dell'anno scolastico, si sono verificati numerosi furti. E' in corso di allestimento un atelier digitale.	La manutenzione ordinaria e quotidiana delle strutture non è sempre garantita e sollecita. Spesso il contributo economico delle famiglie è indispensabile per acquistare gli strumenti didattici in uso, la cui manutenzione è affidata al personale interno alla scuola. Il numero di laboratori è inferiore alla media nazionale perché, a causa dell'aumento della popolazione scolastica, alcuni di essi sono stati convertiti ad aule di didattica ordinaria. Il numero di strumenti multimediali risulta temporaneamente sotto la media nazionale, ma verrà presto riportato su valori adeguati.

## 1.4 Risorse professionali

### 1.4.a Caratteristiche degli insegnanti

#### 1.4.a.1 Tipologia di contratto degli insegnanti

Istituto:MOIC82000T - Tipologia di contratto degli insegnanti Anno scolastico 2016-2017					
	Insegnanti a tempo indeterminato		Insegnanti a tempo determinato		TOTALE
	N°	%	N°	%	
MOIC82000T	93	79,5	24	20,5	100,0
- Benchmark*					
MODENA	7.773	78,7	2.104	21,3	100,0
EMILIA ROMAGNA	44.564	79,3	11.656	20,7	100,0
ITALIA	707.376	85,4	120.913	14,6	100,0

## 1.4.a.2 Insegnanti a tempo indeterminato per fasce di età'

Istituto:MOIC82000T - Insegnanti a tempo indeterminato per fasce di età Anno scolastico 2016-2017									
	<35		35-44		45-54		55+		Totale
	N°	%	N°	%	N°	%	N°	%	TOTALE
MOIC82000T	5	5,4	31	33,3	29	31,2	28	30,1	100,0
- Benchmark*									
MODENA	316	4,0	2.235	28,1	2.827	35,6	2.572	32,4	100,0
EMILIA ROMAGNA	1.529	3,3	12.176	26,4	16.528	35,8	15.915	34,5	100,0
ITALIA	18.376	2,5	150.080	20,6	268.550	36,9	290.603	39,9	100,0



## 1.4.a.4 Insegnanti a tempo indeterminato per anni di servizio nella scuola (stabilita')

Istituto:MOIC82000T - Fasce Anni di Servizio degli insegnanti Anno scolastico 2015-2016								
	Corrente Anno		Da 2 a 5 anni		Da 6 a 10 anni		Oltre 10 anni	
	N°	%	N°	%	N°	%	N°	%
MOIC82000T	18	20,7	15	17,2	15	17,2	39	44,8
- Benchmark*								
MODENA	1.795	24,5	1.867	25,5	1.358	18,5	2.310	31,5
EMILIA ROMAGNA	10.503	25,1	10.037	24,0	8.385	20,0	12.897	30,8
ITALIA	142.749	22,4	160.477	25,2	118.878	18,7	215.112	33,8

## 1.4.b Caratteristiche del Dirigente scolastico

## 1.4.b.1 Tipo di incarico del Dirigente scolastico

Tipo incarico del Dirigente scolastico - Anno Scolastico 2016-2017										
	Incarico effettivo		Incarico nominale		Incarico di reggenza		Incarico di presidenza		Nessun incarico di dirigenza attivo al 26/03/2015	
ISTITUTO					X					
- Benchmark*	N°	%	N°	%	N°	%	N°	%	N°	%
MODENA	62	45,3	3	2,2	26	19,0	-	0,0	-	0,0
EMILIA ROMAGNA	378	69,2	18	3,3	150	27,5	-	0,0	-	0,0
ITALIA	6.965	81,1	166	1,9	1.429	16,6	32	0,4	-	0,0

## 1.4.b.2 Anni di esperienza come Dirigente scolastico

Anni di esperienza come Dirigente scolastico				
		Riferimento Provinciale %	Riferimento Regionale %	Riferimento Nazionale %
Validi	Fino a 1 anno	1,7	2,8	2,3
	Da 2 a 3 anni	5,2	8,5	22,6
	Da 4 a 5 anni	44,8	41,5	20,8
	Più di 5 anni	48,3	47,2	54,3
Situazione della scuola: MOIC82000T	Piu' di 5 anni			

## 1.4.b.3 Anni di servizio nella scuola

Anni di servizio nella scuola				
		Riferimento Provinciale %	Riferimento Regionale %	Riferimento Nazionale %
Validi	Fino a 1 anno	29,8	23,5	20,4
	Da 2 a 3 anni	22,8	27,2	34,6
	Da 4 a 5 anni	24,6	28,9	20,6
	Più di 5 anni	22,8	20,3	24,4
Situazione della scuola: MOIC82000T		Piu' di 5 anni		

## Sezione di valutazione

Domande Guida
Quali le caratteristiche socio anagrafiche del personale (es. età, tipo di contratto, anni di servizio e stabilità nella scuola)?
Quali le competenze professionali e i titoli posseduti dai docenti (es. certificazioni linguistiche, informatiche, ecc.)?

Opportunità (Digitare al max 1500 caratteri)	Vincoli (Digitare al max 1500 caratteri)
L'Istituto può contare su una buona percentuale di docenti con contratto a tempo indeterminato, in linea con la media nazionale e superiore alla media provinciale e regionale. La maggior parte degli insegnanti si colloca nella fascia d'età 35-44 anni. A fronte di un positivo rinnovamento generazionale si osserva una cospicua fascia di docenti che prestano servizio nell'Istituto da oltre 10 anni.	L'Istituto è, da 6 anni, privo di un Dirigente Scolastico con titolarità; tuttavia la reggenza è sempre stata affidata al medesimo Dirigente, che ha quindi raggiunto un'anzianità di servizio e di permanenza nell'Istituto di oltre 5 anni, garantendo continuità e qualità.

## 2 Esiti

### 2.1 Risultati scolastici

#### 2.1.a Esiti degli scrutini

##### 2.1.a.1 Studenti ammessi alla classe successiva

2.1.a.1 Studenti ammessi alla classe successiva - Primaria										
	Anno scolastico 2014/15					Anno scolastico 2015/16				
	% classe 1	% classe 2	% classe 3	% classe 4	% classe 5	% classe 1	% classe 2	% classe 3	% classe 4	% classe 5
MOIC82000T	99,2	100,0	100,0	100,0	100,0	100,0	100,0	100,0	100,0	100,0
- Benchmark*										
MODENA	98,9	99,5	99,8	99,9	99,8	88,0	88,3	88,8	89,2	88,2
EMILIA ROMAGNA	99,2	99,6	99,8	99,8	99,8	95,4	95,5	95,6	95,6	95,6
Italia	96,9	97,3	97,4	97,4	97,2	93,7	94,1	94,1	94,1	93,8

2.1.a.1 Studenti ammessi alla classe successiva - Secondaria di I° grado				
	Anno scolastico 2014/15		Anno scolastico 2015/16	
	% classe 1	% classe 2	% classe 1	% classe 2
MOIC82000T	99,0	99,2	99,0	99,0
- Benchmark*				
MODENA	96,8	97,5	97,0	98,3
EMILIA ROMAGNA	97,3	97,5	97,4	98,0
Italia	93,6	94,0	95,1	95,6

## 2.1.a.3 Studenti diplomati per votazione conseguita all'esame di stato

2.1.a.3 Studenti diplomati per votazione conseguita all'esame												
	Anno scolastico 2014/15						Anno scolastico 2015/16					
	6 (%)	7 (%)	8 (%)	9 (%)	10 (%)	10 e Lode (%)	6 (%)	7 (%)	8 (%)	9 (%)	10 (%)	10 e Lode (%)
MOIC82000T	20,9	24,2	27,5	15,4	11,0	1,1	24,6	22,8	15,8	25,4	3,5	7,9
- Benchmark*												
MODENA	29,1	25,3	21,9	15,8	5,4	2,5	28,1	24,8	22,0	16,7	5,0	3,3
EMILIA ROMAGNA	26,0	26,3	22,7	16,9	5,3	2,8	25,3	26,5	22,7	16,9	5,4	3,1
ITALIA	25,3	27,0	22,4	16,4	5,9	3,1	24,2	27,1	22,6	16,7	5,8	3,5

## 2.1.b Trasferimenti e abbandoni

## 2.1.b.1 Studenti che hanno abbandonato gli studi in corso d'anno

2.1.b.1 Studenti che hanno abbandonato gli studi in corso d'anno Anno scolastico 2015/16 - Primaria					
	% classe 1	% classe 2	% classe 3	% classe 4	% classe 5
MOIC82000T	0,0	0,0	0,0	0,0	0,0
- Benchmark*					
MODENA	0,1	0,1	0,0	0,0	0,0
EMILIA ROMAGNA	0,2	0,1	0,1	0,1	0,1
Italia	0,3	0,1	0,1	0,1	0,1

2.1.b.1 Studenti che hanno abbandonato gli studi in corso d'anno Anno scolastico 2015/16 - Secondaria di I° grado			
	% classe 1	% classe 2	% classe 3
MOIC82000T	0,0	0,0	0,0
- Benchmark*			
MODENA	0,1	0,1	0,1
EMILIA ROMAGNA	0,1	0,1	0,2
Italia	0,2	0,2	0,2

## 2.1.b.2 Studenti trasferiti - in entrata - in corso d'anno

2.1.b.2 Studenti trasferiti - in entrata - in corso d'anno Anno scolastico 2015/16 - Primaria					
	% classe 1	% classe 2	% classe 3	% classe 4	% classe 5
MOIC82000T	0,0	0,9	0,9	0,0	0,0
- Benchmark*					
MODENA	1,2	1,4	1,3	0,9	0,8
EMILIA ROMAGNA	1,6	1,5	1,5	1,3	1,0
Italia	2,0	1,7	1,6	1,5	1,0

2.1.b.2 Studenti trasferiti - in entrata - in corso d'anno Anno scolastico 2015/16 - Secondaria di I° grado			
	% classe 1	% classe 2	% classe 3
MOIC82000T	3,2	1,0	0,0
- Benchmark*			
MODENA	1,1	0,9	0,5
EMILIA ROMAGNA	1,0	0,9	0,7
Italia	1,3	1,2	0,7



## 2.1.b.3 Studenti trasferiti - in uscita - in corso d'anno

2.1.b.3 Studenti trasferiti - in uscita - in corso d'anno Anno scolastico 2015/16 - Primaria					
	% classe 1	% classe 2	% classe 3	% classe 4	% classe 5
MOIC82000T	2,6	2,5	0,0	0,9	3,1
- Benchmark*					
MODENA	2,3	1,7	1,7	1,5	1,6
EMILIA ROMAGNA	2,7	2,2	2,0	1,9	1,5
Italia	2,9	2,3	2,1	1,9	1,5


2.1.b.3 Studenti trasferiti - in uscita - in corso d'anno Anno scolastico 2015/16 - Secondaria di I° grado			
	% classe 1	% classe 2	% classe 3
MOIC82000T	0,0	1,0	0,0
- Benchmark*			
MODENA	1,9	1,5	1,4
EMILIA ROMAGNA	1,7	1,5	1,4
Italia	2,1	2,0	1,6

## Sezione di valutazione

Domande Guida
Quanti studenti sono ammessi alle classi successive? Ci sono concentrazioni di non ammessi in alcuni anni di corso e/o indirizzi di studio (per le scuole del II ciclo)?
Per le scuole del II ciclo - Quanti sono gli studenti sospesi in giudizio? I debiti formativi si concentrano in determinate discipline, anni di corso, indirizzi e/o sezioni?
Quali considerazioni si possono fare analizzando la distribuzione degli studenti per fascia di voto conseguito all'Esame di Stato (es. una parte consistente si colloca nelle fasce più basse, ci sono distribuzioni anomale per alcune fasce, cosa emerge dal confronto con il dato medio nazionale)?
Quanti e quali studenti abbandonano la scuola e perché?

Punti di Forza (Digitare al max 1500 caratteri)	Punti di Debolezza (Digitare al max 1500 caratteri)
<ul style="list-style-type: none"> <li>- La percentuale di promozioni sia alla primaria sia alla secondaria è superiore ai valori di riferimento; la non ammissione all'anno successivo si presenta come un caso isolato.</li> <li>- La distribuzione dei risultati all'esame di licenza media è ripartita adeguatamente fra i vari livelli; le eccellenze riportano percentuali superiori ai valori di riferimento.</li> <li>- Per quanto riguarda gli abbandoni e i trasferimenti i valori sono in linea con quelli di riferimento.</li> </ul>	<ul style="list-style-type: none"> <li>- La fascia intermedia risulta svuotata in favore delle eccellenze: probabilmente questo dato si può considerare come un caso isolato dovuto ad un'annata caratterizzata da risultati particolarmente brillanti.</li> </ul>

Rubrica di Valutazione	
Criterio di qualità: Gli studenti della scuola portano avanti regolarmente il loro percorso di studi, lo concludono e conseguono risultati soddisfacenti agli esami finali.	Situazione della scuola
C'è una percentuale superiore ai riferimenti nazionali di studenti trasferiti in uscita, ci sono concentrazioni superiori ai riferimenti nazionali di studenti non ammessi all'anno successivo e/o di abbandoni nella maggior parte degli anni di corso, sedi indirizzi di scuola. Nel II ciclo la quota di studenti con debiti scolastici è superiore ai riferimenti nazionali per la maggior parte degli indirizzi di studio. La quota di studenti collocata nella fascia di voto più bassa all'Esame di Stato (6 nel I ciclo; 60 nel II ciclo) è decisamente superiore ai riferimenti nazionali.	1 - Molto critica
	2 -

<p>Gli studenti non ammessi all'anno successivo e/o gli abbandoni in generale sono in linea con i riferimenti nazionali, anche se in alcuni anni di corso, sezioni, plessi o indirizzi di scuola sono superiori. Nella secondaria di II grado la quota di studenti sospesi in giudizio per debiti scolastici è pari ai riferimenti nazionali e superiore ai riferimenti per alcuni indirizzi di studio. La distribuzione dei voti all'Esame di Stato evidenzia una concentrazione lievemente superiore ai riferimenti nazionali di studenti collocati nelle fasce di punteggio più basse (6-7 nel I ciclo; 60-70 nel II ciclo). La quota di studenti collocata nelle fasce di voto medio-basse all'Esame di stato (6-7 nel I ciclo; 60-70 nel II ciclo) è superiore ai riferimenti nazionali.</p>		3 - Con qualche criticità
		4 -
<p>La quota di studenti ammessa all'anno successivo è in linea con i riferimenti nazionali. Gli abbandoni e i trasferimenti in uscita sono inferiori ai riferimenti nazionali. Nella secondaria di II grado la quota di studenti sospesi in giudizio per debiti scolastici è pari o inferiore ai riferimenti nazionali. La quota di studenti collocata nelle fasce di punteggio medio alte all'Esame di Stato (8-10 e lode nel I ciclo; 81-100 e lode nel II ciclo) è superiore o pari ai riferimenti nazionali.</p>		5 - Positiva
		6 -
<p>La quota di studenti ammessa all'anno successivo è superiore ai riferimenti nazionali. Non si registrano abbandoni e i trasferimenti in uscita sono inferiori ai riferimenti nazionali. Nella secondaria di II grado la quota di studenti sospesi in giudizio per debiti scolastici è decisamente inferiore ai riferimenti nazionali. La quota di studenti collocata nelle fasce di punteggio più alte (9-10 e lode nel I ciclo; 91-100 e lode nel II ciclo) all'Esame di Stato è superiore ai riferimenti nazionali.</p>		7 - Eccellente

#### Motivazione del giudizio assegnato

A fronte di un contesto socio-economico variegato, gli esiti degli scrutini e le ammissioni agli anni successivi evidenziano una situazione di equilibrio in linea con i valori di riferimento. I risultati scolastici rimandano a buone prassi educative quotidiane e calate sul singolo alunno e ad un sistema di valutazione efficace ed equilibrato anche sul lungo periodo.

## 2.2 Risultati nelle prove standardizzate nazionali

### 2.2.a Risultati degli studenti nelle prove di italiano e matematica

#### 2.2.a.1234 Punteggio in italiano e matematica

\*Differenze nel punteggio rispetto a scuole con contesto socio-economico e culturale simile (ESCS)

Istituto: MOIC82000T - Risultati degli studenti nelle prove di italiano e matematica - Anno Scolastico 2015/16										
Livello Classe/Plesso/Classe	Prova di Italiano					Prova di Matematica				
	Punteggio medio	Emilia-Romagna	Nord est	ITALIA	Punt. ESCS (*)	Punteggio medio	Emilia-Romagna	Nord est	ITALIA	Punt. ESCS (*)
		48,2	48,7	48,2			48,4	50,4	51,0	
2-Scuola primaria - Classi seconde	57,4	↑	↑	↑	n.d.	58,6	↑	↑	↑	n.d.
MOEE82001X	57,0	n/a	n/a	n/a	n/a	57,7	n/a	n/a	n/a	n/a
MOEE82001X - 2 A	58,2	↑	↑	↑	n.d.	50,7	↔	↔	↔	n.d.
MOEE82001X - 2 B	51,3	↑	↑	↑	n.d.	60,7	↑	↑	↑	n.d.
MOEE82001X - 2 C	59,1	↑	↑	↑	n.d.	63,1	↑	↑	↑	n.d.
MOEE820021	61,5	n/a	n/a	n/a	n/a	72,4	n/a	n/a	n/a	n/a
MOEE820021 - 2 A	61,5	↑	↑	↑	n.d.	72,4	↑	↑	↑	n.d.
MOEE820032	55,4	n/a	n/a	n/a	n/a	50,5	n/a	n/a	n/a	n/a
MOEE820032 - 2 A	49,1	↔	↔	↑	n.d.	44,2	↓	↓	↓	n.d.
MOEE820032 - 2 B	60,2	↑	↑	↑	n.d.	56,8	↑	↑	↑	n.d.
		61,9	63,7	63,5			50,2	51,6	51,0	
5-Scuola primaria - Classi quinte	67,2	↑	↑	↑	2,5	57,4	↑	↑	↑	1,8
MOEE82001X	67,6	n/a	n/a	n/a	n/a	55,4	n/a	n/a	n/a	n/a
MOEE82001X - 5 A	70,7	↑	↑	↑	6,6	65,0	↑	↑	↑	9,6
MOEE82001X - 5 B	62,9	↔	↔	↓	-0,2	42,0	↓	↓	↓	-13,0
MOEE820021	74,4	n/a	n/a	n/a	n/a	74,6	n/a	n/a	n/a	n/a
MOEE820021 - 5 A	74,4	↑	↑	↑	8,0	74,6	↑	↑	↑	16,8
MOEE820032	63,0	n/a	n/a	n/a	n/a	51,7	n/a	n/a	n/a	n/a
MOEE820032 - 5 A	59,9	↔	↓	↓	-2,7	48,2	↔	↓	↓	-5,3
MOEE820032 - 5 B	66,2	↑	↑	↑	1,3	55,1	↑	↑	↑	-0,6
		60,9	60,7	57,6			51,1	51,4	48,1	
8-Scuola secondaria di I grado - Classi terze	62,5	↔	↑	↑	n.d.	54,2	↑	↑	↑	n.d.
MOMM82001V	62,5	n/a	n/a	n/a	n/a	54,2	n/a	n/a	n/a	n/a
MOMM82001V - 3 A	61,2	↔	↔	↑	n.d.	53,3	↑	↑	↑	n.d.
MOMM82001V - 3 B	64,8	↑	↑	↑	n.d.	54,6	↑	↑	↑	n.d.
MOMM82001V - 3 C	61,3	↔	↔	↑	n.d.	52,8	↑	↑	↑	n.d.
MOMM82001V - 3 D	64,8	↑	↑	↑	n.d.	52,0	↔	↔	↑	n.d.
MOMM82001V - 3 E	60,9	↔	↔	↑	n.d.	58,2	↑	↑	↑	n.d.

## 2.2.b Variabilita' dei risultati nelle prove di italiano e matematica

## 2.2.b.1 Alunni collocati nei diversi livelli in italiano e in matematica

2.2.b.1 Alunni collocati nei diversi livelli in italiano e in matematica - Anno Scolastico 2015/16										
Classe/Istituto/Ra gruppiamento geografico	Italiano					Matematica				
	Numero studenti Livello 1	Numero studenti Livello 2	Numero studenti Livello 3	Numero studenti Livello 4	Numero studenti Livello 5	Numero studenti Livello 1	Numero studenti Livello 2	Numero studenti Livello 3	Numero studenti Livello 4	Numero studenti Livello 5
MOEE82001X - 2 A	3	4	5	2	9	7	4	1	3	7
MOEE82001X - 2 B	5	1	0	1	6	4	0	0	3	5
MOEE82001X - 2 C	1	5	3	3	10	2	4	4	2	10
MOEE820021 - 2 A	3	4	3	1	11	0	1	2	3	16
MOEE820032 - 2 A	4	2	3	0	5	6	4	3	1	2
MOEE820032 - 2 B	3	4	1	1	9	2	5	2	0	7
	% studenti Livello 1	% studenti Livello 2	% studenti Livello 3	% studenti Livello 4	% studenti Livello 5	% studenti Livello 1	% studenti Livello 2	% studenti Livello 3	% studenti Livello 4	% studenti Livello 5
MOIC82000T	17,0	17,9	13,4	7,1	44,6	19,1	16,4	10,9	10,9	42,7
Emilia-Romagna	37,2	11,2	11,0	5,3	35,3	35,5	18,7	13,3	5,7	26,8
Nord est	35,5	13,1	10,5	5,4	35,6	31,4	20,1	12,8	5,9	29,9
Italia	35,2	13,3	11,9	6,1	33,5	30,1	20,0	12,8	6,1	31,1

2.2.b.1 Alunni collocati nei diversi livelli in italiano e in matematica - Anno Scolastico 2015/16										
Classe/Istituto/Ra gruppiamento geografico	Italiano					Matematica				
	Numero studenti Livello 1	Numero studenti Livello 2	Numero studenti Livello 3	Numero studenti Livello 4	Numero studenti Livello 5	Numero studenti Livello 1	Numero studenti Livello 2	Numero studenti Livello 3	Numero studenti Livello 4	Numero studenti Livello 5
MOEE82001X - 5 A	2	4	5	6	9	2	1	5	4	13
MOEE82001X - 5 B	3	5	3	2	4	10	2	1	2	3
MOEE820021 - 5 A	1	1	2	6	6	0	0	1	2	13
MOEE820032 - 5 A	4	4	2	4	2	4	4	4	1	3
MOEE820032 - 5 B	1	8	1	2	4	3	4	2	2	5
	% studenti Livello 1	% studenti Livello 2	% studenti Livello 3	% studenti Livello 4	% studenti Livello 5	% studenti Livello 1	% studenti Livello 2	% studenti Livello 3	% studenti Livello 4	% studenti Livello 5
MOIC82000T	12,1	24,2	14,3	22,0	27,5	20,9	12,1	14,3	12,1	40,7
Emilia-Romagna	23,3	16,8	22,6	19,3	18,1	30,4	15,5	14,6	13,5	25,9
Nord est	20,0	16,5	23,6	20,6	19,3	26,3	17,1	15,3	13,4	27,8
Italia	20,8	16,4	22,1	20,0	20,6	27,4	17,8	14,1	13,4	27,3

2.2.b.1 Alunni collocati nei diversi livelli in italiano e in matematica - Anno Scolastico 2015/16										
Classe/Istituto/Ra gruppiamento geografico	Italiano					Matematica				
	Numero studenti Livello 1	Numero studenti Livello 2	Numero studenti Livello 3	Numero studenti Livello 4	Numero studenti Livello 5	Numero studenti Livello 1	Numero studenti Livello 2	Numero studenti Livello 3	Numero studenti Livello 4	Numero studenti Livello 5
MOMM82001V - 3 A	3	2	8	6	4	5	4	3	1	10
MOMM82001V - 3 B	3	3	5	2	8	5	2	3	0	11
MOMM82001V - 3 C	6	4	1	4	7	5	4	6	1	6
MOMM82001V - 3 D	3	3	3	4	9	3	6	4	1	8
MOMM82001V - 3 E	5	4	2	7	6	6	2	1	2	13
	% studenti Livello 1	% studenti Livello 2	% studenti Livello 3	% studenti Livello 4	% studenti Livello 5	% studenti Livello 1	% studenti Livello 2	% studenti Livello 3	% studenti Livello 4	% studenti Livello 5
MOIC82000T	17,9	14,3	17,0	20,5	30,4	21,4	16,1	15,2	4,5	42,9
Emilia-Romagna	18,4	15,7	16,9	18,2	30,8	26,3	15,7	12,4	10,8	34,8
Nord est	17,1	16,9	17,4	17,8	30,8	25,8	15,0	12,6	11,3	35,4
Italia	22,2	19,4	17,0	16,9	24,5	30,1	16,9	12,6	11,7	28,7



## 2.2.b.2 Variabilità dei punteggi tra le classi e dentro le classi

<b>2.2.b.2 - Variabilità dei punteggi TRA le classi e DENTRO le classi - Italiano e Matematica - Scuola primaria - Classi seconde - Anno Scolastico 2015/16</b>				
Istituto/Raggruppament o geografico	TRA_ita (%)	DENTRO_ita (%)	TRA_mat (%)	DENTRO_mat (%)
MOIC82000T	3,7	96,3	20,5	79,5
- Benchmark*				
Nord est	6,2	93,8	5,4	94,6
ITALIA	8,2	91,8	11,2	88,8

<b>2.2.b.2 - Variabilità dei punteggi TRA le classi e DENTRO le classi - Italiano e Matematica - Scuola primaria - Classi quinte - Anno Scolastico 2015/16</b>				
Istituto/Raggruppament o geografico	TRA_ita (%)	DENTRO_ita (%)	TRA_mat (%)	DENTRO_mat (%)
MOIC82000T	10,4	89,6	30,5	69,5
- Benchmark*				
Nord est	6,3	93,7	6,7	93,3
ITALIA	8,6	91,4	18,2	81,8

## 2.2.c Variabilita' dei risultati fra le classi

### 2.2.c.1 Effetto della scuola sui risultati degli studenti nelle prove

Effetto della scuola sui risultati degli studenti nelle prove - Italiano Scuola primaria - Classi quinte					
Istituzione scolastica nel suo complesso					
Confronto tra il punteggio osservato dell'istituzione scolastica e il punteggio della regione	Effetto scuola positivo	Effetto scuola leggermente positivo	Effetto scuola pari alla media regionale	Effetto scuola leggermente negativo	Effetto scuola negativo
Sopra la media regionale		X			
Intorno alla media regionale					
Sotto la media regionale					

Effetto della scuola sui risultati degli studenti nelle prove - Matematica Scuola primaria - Classi quinte					
Istituzione scolastica nel suo complesso					
Confronto tra il punteggio osservato dell'istituzione scolastica e il punteggio della regione	Effetto scuola positivo	Effetto scuola leggermente positivo	Effetto scuola pari alla media regionale	Effetto scuola leggermente negativo	Effetto scuola negativo
Sopra la media regionale			X		
Intorno alla media regionale					
Sotto la media regionale					

Effetto della scuola sui risultati degli studenti nelle prove - Italiano Scuola secondaria di I grado - Classi terze					
Istituzione scolastica nel suo complesso					
Confronto tra il punteggio osservato dell'istituzione scolastica e il punteggio della regione	Effetto scuola positivo	Effetto scuola leggermente positivo	Effetto scuola pari alla media regionale	Effetto scuola leggermente negativo	Effetto scuola negativo
Sopra la media regionale					
Intorno alla media regionale			X		
Sotto la media regionale					


Effetto della scuola sui risultati degli studenti nelle prove - Matematica Scuola secondaria di I grado - Classi terze					
Istituzione scolastica nel suo complesso					
Confronto tra il punteggio osservato dell'istituzione scolastica e il punteggio della regione	Effetto scuola positivo	Effetto scuola leggermente positivo	Effetto scuola pari alla media regionale	Effetto scuola leggermente negativo	Effetto scuola negativo
Sopra la media regionale			X		
Intorno alla media regionale					
Sotto la media regionale					

## Sezione di valutazione

Domande Guida
Quali risultati raggiunge la scuola nelle prove standardizzate nazionali di italiano e matematica?
Quali sono le differenze rispetto a scuole con contesto socio economico e culturale simile?
Come si distribuiscono gli studenti nei diversi livelli in italiano e matematica? Qual e' la concentrazione di studenti nel livello 1?
La scuola riesce ad assicurare una variabilita' contenuta tra le varie classi?
Qual e' l'effetto attribuibile alla scuola sui risultati degli apprendimenti? Nel caso in cui l'effetto scuola sia inferiore a quello medio regionale, quali potrebbero essere le motivazioni? L'effetto scuola e' simile per l'italiano e la matematica?

Punti di Forza (Digitare al max 1500 caratteri)	Punti di Debolezza (Digitare al max 1500 caratteri)
---	---

<p>- I punteggi dell'Istituto sono globalmente superiori o in linea con le medie nazionali e territoriali.</p> <p>- L'Istituto conta su un effetto scuola mai inferiore alla media nazionale.</p> <p>- La distribuzione degli alunni nei livelli mostra uno sbilanciamento verso le fasce alte.</p>	<p>- La varianza tra le classi si attesta sopra la media nazionale, soprattutto in matematica. Questo dato può essere parzialmente spiegato con il fatto che alcuni corsi sono a scelta obbligata (plessi a corso unico, un solo corso a tempo normale): ciò rende difficile applicare i criteri necessari a costituire classi più omogenee tra loro.</p> <p>- Il dato dello scorso anno, che riportava un miglioramento della varianza tra le classi, si è rivelato quindi un caso isolato e in controtendenza col lungo periodo.</p>
---	--

Rubrica di Valutazione		
Criterio di qualità: Gli studenti della scuola raggiungono livelli di apprendimento soddisfacenti in italiano e matematica in relazione ai livelli di partenza e alle caratteristiche del contesto.	Situazione della scuola	
<p>Il punteggio degli studenti della scuola nelle prove INVALSI di italiano e matematica è inferiore rispetto alle scuole con background socio-economico e culturale simile. La variabilità tra le classi in italiano e matematica è superiore a quella media. La quota di studenti collocata nel livello 1 in italiano e in matematica è in generale superiore a quella media regionale. L'effetto attribuibile alla scuola sugli apprendimenti è inferiore all'effetto medio regionale, inoltre i punteggi medi di scuola sono inferiori a quelli medi regionali.</p>		1 - Molto critica
		2 -
<p>Il punteggio di italiano e matematica della scuola alle prove INVALSI è in linea con quello di scuole con background socio-economico e culturale simile. La variabilità tra classi in italiano e in matematica è pari a quella media o poco superiore, ci sono casi di singole classi in italiano e matematica che si discostano in negativo dalla media della scuola. La quota di studenti collocata nel livello 1 in italiano e in matematica è in linea con la media regionale, anche se ci sono alcuni anni di corso o indirizzi di studi in cui tale quota è superiore alla media. L'effetto attribuibile alla scuola sugli apprendimenti è pari o leggermente superiore all'effetto medio regionale, anche se i punteggi medi di scuola sono inferiori a quelli medi regionali, oppure i punteggi medi sono pari a quelli medi regionali, anche se l'effetto scuola è inferiore all'effetto medio regionale.</p>		3 - Con qualche criticità
		4 -
<p>Il punteggio di italiano e matematica della scuola alle prove INVALSI è superiore a quello di scuole con background socio-economico e culturale simile. La variabilità tra classi in italiano e matematica è pari a quella media di poco inferiore, oppure alcune classi si discostano in positivo dalla media della scuola. La quota di studenti collocata nel livello 1 in italiano e in matematica è inferiore alla media regionale. L'effetto attribuibile alla scuola sugli apprendimenti è pari all'effetto medio regionale e i punteggi medi di scuola sono superiori a quelli medi regionali, oppure l'effetto scuola è superiore all'effetto medio regionale e i punteggi medi di scuola sono pari a quelli medi regionali.</p>		5 - Positiva
		6 -
<p>Il punteggio di italiano e matematica della scuola alle prove INVALSI è superiore a quello di scuole con background socio-economico e culturale simile. La varianza tra classi in italiano e matematica è inferiore a quella media. La quota di studenti collocata nei livelli 1 e 2 in italiano e in matematica è inferiore alla media regionale. L'effetto attribuibile alla scuola sugli apprendimenti è superiore all'effetto medio regionale e anche i punteggi medi di scuola sono superiori a quelli medi regionali.</p>		7 - Eccellente

Motivazione del giudizio assegnato
<p>I punteggi delle prove standardizzate nazionali delineano un quadro globalmente positivo e coerente con i risultati degli scrutini analizzati nella precedente sezione. Permangono criticità a livello di variabilità fra le classi: variabilità in parte dovuta alle differenze socio-economiche dei bacini d'utenza di ogni singolo plesso, in parte dovuta alla scelta vincolante del corso della scuola primaria a tempo normale.</p>






## 2.3 Competenze chiave europee

### Sezione di valutazione

Domande Guida
Quali sono le competenze chiave europee su cui la scuola lavora maggiormente?
In che modo la scuola valuta le competenze chiave (osservazione del comportamento, individuazione di indicatori, questionari, ecc.)? La scuola adotta criteri comuni per valutare l'acquisizione delle competenze chiave?
Gli studenti hanno sviluppato adeguate competenze sociali e civiche (rispetto di sé e degli altri, rispetto di regole condivise, ecc.)?
Gli studenti hanno acquisito competenze digitali adeguate (capacità di valutare le informazioni disponibili in rete, capacità di gestire i propri profili on line, capacità di comunicare efficacemente con gli altri a distanza, ecc.)?
Gli studenti hanno acquisito buone strategie per imparare ad apprendere (capacità di schematizzare e sintetizzare, ricerca autonoma di informazioni, ecc.)?
Gli studenti hanno acquisito abilità adeguate allo sviluppo dello spirito di iniziativa e imprenditorialità (progettazione, senso di responsabilità, collaborazione, ecc.)?
Se la scuola adotta forme di certificazione delle competenze o altri sistemi di valutazione, quali livelli di padronanza raggiungono gli studenti nelle competenze chiave a conclusione di determinati segmenti del loro percorso (V primaria, III secondaria di I grado, II secondaria di II grado)?

Punti di Forza (Digitare al max 1500 caratteri)	Punti di Debolezza (Digitare al max 1500 caratteri)
<ul style="list-style-type: none"> <li>- L'Istituto promuove, attraverso uno sportello d'ascolto, interventi esterni finalizzati all'acquisizione del senso di sé e al sostegno psicologico di alunni e famiglie.</li> <li>- L'offerta formativa è stata arricchita con progetti legati alla promozione di comportamenti di cittadinanza responsabile: cyberbullismo, legalità, educazione stradale, educazione all'affettività e alla sessualità...</li> <li>- Il voto di comportamento viene espresso sia sotto forma di giudizio sia con voto numerico alla scuola secondaria.</li> <li>- Non vengono rilevate criticità per numero e qualità dei provvedimenti disciplinari e per tipologia di infrazione.</li> <li>- L'Istituto, in linea con le Indicazioni Ministeriali, ha adottato un modello di certificazione delle competenze per gli alunni delle classi quinte della scuola primaria e delle classi terze della scuola secondaria di primo grado.</li> </ul>	<ul style="list-style-type: none"> <li>- E' in corso di definizione un curriculum specifico per le competenze di cittadinanza.</li> <li>- L'utilizzo di strumenti per l'osservazione e la valutazione delle competenze chiave di cittadinanza non è sistematico.</li> </ul>

Rubrica di Valutazione		
Criterio di qualità: Gli studenti della scuola acquisiscono livelli soddisfacenti nelle competenze sociali e civiche, nell'imparare a imparare, nelle competenze digitali e nello spirito di iniziativa e imprenditorialità.	Situazione della scuola	
La maggior parte degli studenti della scuola non raggiunge livelli sufficienti in relazione alle competenze chiave considerate (competenze sociali e civiche, imparare a imparare, competenze digitali, spirito di iniziativa e imprenditorialità).		1 - Molto critica
		2 -
La maggior parte degli studenti della scuola raggiunge livelli sufficienti in relazione ad almeno due competenze chiave tra quelle considerate (competenze sociali e civiche, imparare a imparare, competenze digitali, spirito di iniziativa e imprenditorialità).		3 - Con qualche criticità'
		4 -
La maggior parte degli studenti della scuola raggiunge livelli buoni in relazione ad almeno due competenze chiave tra quelle considerate (competenze sociali e civiche, imparare a imparare, competenze digitali, spirito di iniziativa e imprenditorialità).		5 - Positiva
		6 -
La maggior parte degli studenti della scuola raggiunge livelli ottimali in relazione ad almeno due competenze chiave tra quelle considerate (competenze sociali e civiche, imparare a imparare, competenze digitali, spirito di iniziativa e imprenditorialità).		7 - Eccellente

**Motivazione del giudizio assegnato**

L'Istituto pone adeguata attenzione alle competenze chiave e di cittadinanza (collaborazione tra pari, responsabilità e rispetto delle regole) sia come obiettivo formativo esplicitato nel PTOF sia nelle prassi quotidiane curricolari ed extracurricolari; tuttavia gli strumenti per la valutazione delle suddette competenze non trovano ancora una sistematizzazione formale adeguata.

## 2.4 Risultati a distanza

### 2.4.a Risultati degli studenti in italiano e matematica nei livelli scolastici successivi

#### 2.4.a.1 Punteggio prove INVALSI V anno di primaria (tre anni prima erano nel II anno)

Punteggio conseguito nelle prova di Italiano di V primaria del 2015/16 dalle classi II così come erano formate nel 2013							
Istituzione scolastica nel suo complesso							
Classi/Istituto (2013)	Plesso (2013)	Sezione (2013)	Punteggio percentuale di Italiano corretto dal cheating nella prova del 2016	Confronto rispetto al punteggio medio in Italiano della regione di appartenenza	Confronto rispetto al punteggio medio in Italiano dell'area geografica di appartenenza	Confronto rispetto al punteggio medio in Italiano nazionale	Percentuale di copertura di Italiano
MOIC82000T	MOEE82001X	A	69,68	↑	↑	↑	96,43
MOIC82000T	MOEE82001X	B	60,04	↔	↓	↓	87,50
MOIC82000T			66,15	↑	↑	↑	92,86

Punteggio conseguito nelle prova di Matematica di V primaria del 2015/16 dalle classi II così come erano formate nel 2013							
Istituzione scolastica nel suo complesso							
Classi/Istituto (2013)	Plesso (2013)	Sezione (2013)	Punteggio percentuale di Matematica corretto dal cheating nella prova del 2016	Confronto rispetto al punteggio medio in Matematica della regione di appartenenza	Confronto rispetto al punteggio medio in Matematica dell'area geografica di appartenenza	Confronto rispetto al punteggio medio in Matematica nazionale	Percentuale di copertura di Matematica
MOIC82000T	MOEE82001X	A	64,87	↑	↑	↑	96,43
MOIC82000T	MOEE82001X	B	44,55	↓	↓	↓	87,50
MOIC82000T			56,74	↑	↑	↑	92,86

## 2.4.a.2 Punteggio prove INVALSI III anno di sec. I grado (tre anni prima erano in V anno)

Punteggio conseguito nelle prova di Italiano del III anno del I grado del 2015/16 dalle classi V delle primarie così come erano formate nel 2013							
Istituzione scolastica nel suo complesso							
Classi/Istituto (2013)	Plesso (2013)	Sezione (2013)	Punteggio percentuale di Italiano corretto dal cheating nella prova del 2016	Confronto rispetto al punteggio medio in Italiano della regione di appartenenza	Confronto rispetto al punteggio medio in Italiano dell'area geografica di appartenenza	Confronto rispetto al punteggio medio in Italiano nazionale	Percentuale di copertura di Italiano
MOIC82000T	MOEE82001X	A	61,00	↔	↔	↑	85,00
MOIC82000T	MOEE82001X	B	66,03	↑	↑	↑	91,30
MOIC82000T	MOEE820021	A	56,01	↓	↓	↓	100,00
MOIC82000T	MOEE820032	A	64,24	↑	↑	↑	82,35
MOIC82000T	MOEE820032	B	62,21	↔	↑	↑	92,86
MOIC82000T			62,31	↔	↑	↑	92,04

Punteggio conseguito nelle prova di Matematica del III anno del I grado del 2015/16 dalle classi V delle primarie così come erano formate nel 2013							
Istituzione scolastica nel suo complesso							
Classi/Istituto (2013)	Plesso (2013)	Sezione (2013)	Punteggio percentuale di Matematica corretto dal cheating nella prova del 2016	Confronto rispetto al punteggio medio in Matematica della regione di appartenenza	Confronto rispetto al punteggio medio in Matematica dell'area geografica di appartenenza	Confronto rispetto al punteggio medio in Matematica nazionale	Percentuale di copertura di Matematica
MOIC82000T	MOEE82001X	A	51,08	↔	↔	↑	85,00
MOIC82000T	MOEE82001X	B	53,16	↑	↑	↑	91,30
MOIC82000T	MOEE820021	A	56,88	↑	↑	↑	100,00
MOIC82000T	MOEE820032	A	54,50	↑	↑	↑	82,35
MOIC82000T	MOEE820032	B	49,70	↔	↓	↑	92,86
MOIC82000T			54,69	↑	↑	↑	92,04

## 2.4.a.3 Punteggio prove INVALSI II anno di sec. II grado (due anni prima erano in III sec. I grado)


Punteggio conseguito nelle prova di Italiano del II anno del II grado del 2015/16 dalle classi III del I grado così come erano formate nel 2013								
Istituzione scolastica nel suo complesso								
Classi/Istituto (2013)	Plesso (2013)	Sezione (2013)	Punteggio percentuale di Italiano corretto dal cheating nella prova del 2016	Confronto rispetto al punteggio medio in Italiano della regione di appartenenza	Confronto rispetto al punteggio medio in Italiano dell'area geografica di appartenenza	Confronto rispetto al punteggio medio in Italiano nazionale	Percentuale di copertura di Italiano	
MOIC82000T	MOMM82001V	A	53,17	↓	↓	↓	76,00	
MOIC82000T	MOMM82001V	B	63,89	↑	↑	↑	56,52	
MOIC82000T	MOMM82001V	C	60,40	↔	↓	↑	75,00	
MOIC82000T	MOMM82001V	D	62,05	↔	↔	↑	68,00	
MOIC82000T			59,45		2,00	1,00	3,00	69,07

Punteggio conseguito nelle prova di Matematica del II anno del II grado del 2015/16 dalle classi III del I grado così come erano formate nel 2013							
Istituzione scolastica nel suo complesso							
Classi/Istituto (2013)	Plesso (2013)	Sezione (2013)	Punteggio percentuale di Matematica corretto dal cheating nella prova del 2016	Confronto rispetto al punteggio medio in Matematica della regione di appartenenza	Confronto rispetto al punteggio medio in Matematica dell'area geografica di appartenenza	Confronto rispetto al punteggio medio in Matematica nazionale	Percentuale di copertura di Matematica
MOIC82000T	MOMM82001V	A	42,23	↔	↓	↔	76,00
MOIC82000T	MOMM82001V	B	56,54	↑	↑	↑	56,52
MOIC82000T	MOMM82001V	C	49,05	↑	↔	↑	75,00
MOIC82000T	MOMM82001V	D	43,76	↔	↓	↑	68,00
MOIC82000T			47,23	↔	↔	↑	69,07

## Sezione di valutazione

Domande Guida
Per la scuola primaria - Gli studenti usciti dalla scuola primaria quali risultati hanno nella scuola secondaria? Quali sono i risultati nelle prove INVALSI degli studenti usciti dalla scuola primaria al termine del terzo anno di scuola secondaria di I grado?
Per la scuola secondaria di I grado - Gli studenti usciti dalla scuola secondaria di I grado quali risultati hanno nella scuola secondaria di II grado? Quali sono i risultati nelle prove INVALSI degli studenti usciti dal primo ciclo al termine del secondo anno di scuola secondaria di II grado?
Per la scuola secondaria di II grado - Qual è la riuscita dei propri studenti nei successivi percorsi di studio? Quanti studenti iscritti all'università non hanno conseguito crediti (CFU)? Quanti ne hanno conseguiti più della metà?
Per la scuola secondaria di II grado - Qual è la riuscita dei propri studenti nel mondo del lavoro? Qual è la quota di studenti occupati entro tre anni dal diploma? Quanti mesi attendono gli studenti per il primo contratto? Quali sono le tipologie di contratto prevalenti?
Per la scuola secondaria di II grado - Considerata la quota di studenti che in media si iscrive all'università e la quota di studenti che in media risulta avere rapporti di lavoro, quanti studenti orientativamente risultano fuori da questi percorsi formativi e occupazionali rispetto ai dati regionali?

Punti di Forza (Digitare al max 1500 caratteri)	Punti di Debolezza (Digitare al max 1500 caratteri)
- Gli studenti della scuola secondaria di primo grado mantengono esiti in linea o superiori con la media nazionale e regionale. - Gli studenti della scuola secondaria di secondo grado mantengono esiti in linea o superiori con la media nazionale e regionale.	- I dati forniti non consentono una lettura longitudinale degli esiti dei gruppi classe ricostituiti.

Rubrica di Valutazione	
Critero di qualità: Gli studenti in uscita dalla scuola hanno successo nei successivi percorsi di studio e di lavoro.	Situazione della scuola
Per le scuole del I ciclo - I risultati degli studenti nel successivo percorso di studio sono insoddisfacenti. Nel passaggio dalla scuola primaria alla secondaria molti studenti presentano difficoltà nello studio, hanno voti bassi, alcuni di loro non sono ammessi alla classe successiva. Gli studenti usciti dalla primaria e dalla secondaria dopo due o tre anni ottengono risultati medi nelle prove INVALSI di italiano e matematica decisamente inferiori a quelli medi regionali. Per le scuole del II ciclo - I risultati raggiunti dagli studenti immatricolati all'università sono molto scarsi; la percentuale di diplomati che non ha acquisito CFU dopo un anno di università è decisamente superiore ai riferimenti nazionali. Nel complesso la quota di diplomati che o ha un contratto di lavoro o prosegue negli studi è decisamente inferiore a quella regionale (inferiore al 75%).	1 - Molto critica
	2 -
Per le scuole del I ciclo - I risultati degli studenti nel successivo percorso di studio sono sufficienti. Nel passaggio dalla scuola primaria alla secondaria in generale gli studenti non presentano difficoltà, anche se una quota di studenti ha difficoltà nello studio e voti bassi. Gli studenti usciti dalla primaria e dalla secondaria dopo due o tre anni ottengono risultati medi nelle prove INVALSI di italiano e matematica di poco inferiori a quelli medi nazionali. Per le scuole del II ciclo - I risultati raggiunti dagli studenti immatricolati all'università sono mediocri; la percentuale di diplomati che ha acquisito meno della metà di CFU dopo un anno di università è superiore ai riferimenti. Nel complesso la quota di diplomati che o ha un contratto di lavoro o prosegue negli studi è di poco inferiore a quella regionale (intorno al 75-80%).	3 - Con qualche criticità
	4 -
Per le scuole del I ciclo - I risultati degli studenti nel successivo percorso di studio sono buoni: pochi studenti incontrano difficoltà di apprendimento (non sono ammessi alla classe successiva, hanno debiti formativi o cambiano l'indirizzo di studio) e il numero di abbandoni nel percorso di studi successivo è molto contenuto. Gli studenti usciti dalla primaria e dalla secondaria dopo due o tre anni ottengono risultati medi nelle prove INVALSI di italiano e matematica di poco superiori a quelli medi nazionali. Per le scuole del II ciclo - I risultati raggiunti dagli studenti immatricolati all'università sono buoni. La percentuale di diplomati che ha acquisito più della metà di CFU dopo un anno di università è pari ai riferimenti regionali. C'è una bassa incidenza di studenti che non prosegue negli studi universitari e non è inserita nel mondo del lavoro rispetto ai riferimenti regionali (intorno al 15%). Nel complesso la quota di diplomati che o ha un contratto di lavoro o prosegue negli studi è di poco superiore a quella regionale (intorno all'85-90%).	 5 - Positiva
	6 -
Per le scuole del I ciclo - I risultati degli studenti nel percorso successivo di studio sono molto positivi: in rari casi gli studenti incontrano difficoltà di apprendimento (non sono ammessi alla classe successiva, hanno debiti formativi o cambiano l'indirizzo di studio) e non ci sono episodi di abbandono degli studi nel percorso successivo. Gli studenti usciti dalla primaria e dalla secondaria dopo due o tre anni ottengono risultati medi nelle prove INVALSI di italiano e matematica decisamente superiori a quelli medi nazionali. Per le scuole del II ciclo - I risultati raggiunti dagli studenti immatricolati all'università sono molto positivi. La percentuale di diplomati che ha acquisito più della metà di CFU dopo un anno di università è superiore ai riferimenti regionali. Nel complesso la quota di diplomati che o ha un contratto di lavoro o prosegue negli studi è decisamente superiore a quella regionale (superiore al 90%).	7 - Eccellente

**Motivazione del giudizio assegnato**

L'Istituto si dimostra in grado di garantire e monitorare il percorso formativo dei propri studenti grazie anche alla sua specificità di comprensivo e all'unicità sul territorio. Nel tempo, i risultati delle prove INVALSI si mantengono in linea o superiori con le medie nazionali e regionali.



## 3A Processi - Pratiche educative e didattiche

### 3A.1 Curricolo, progettazione e valutazione

#### Subarea: Curricolo e offerta formativa

##### 3.1.a Curricolo

###### 3.1.a.1 Numerosità' degli aspetti relativi all'elaborazione del curricolo-PRIMARIA

Numerosità' degli aspetti relativi all'elaborazione del curricolo-PRIMARIA				
		Riferimento Provinciale %	Riferimento Regionale %	Riferimento Nazionale %
Validi	1-2 aspetti	8	4,9	4,4
	3-4 aspetti	12	5,5	4,2
	5-6 aspetti	46	47,3	33,5
	Da 7 aspetti in su	34	42,4	57,8
Situazione della scuola: MOIC82000T		Da 7 aspetti in su		

###### 3.1.a.1 Numerosità' degli aspetti relativi all'elaborazione del curricolo-SECONDARIA

Numerosità' degli aspetti relativi all'elaborazione del curricolo-SECONDARIA				
		Riferimento Provinciale %	Riferimento Regionale %	Riferimento Nazionale %
Validi	1-2 aspetti	11,8	5,3	4,6
	3-4 aspetti	7,8	5,3	4,2
	5-6 aspetti	39,2	44,7	33,2
	Da 7 aspetti in su	41,2	44,7	58
Situazione della scuola: MOIC82000T		Da 7 aspetti in su		

## 3.1.a.2 Tipologia degli aspetti del curricolo-PRIMARIA

Istituto:MOIC82000T - Tipologia degli aspetti del curricolo-PRIMARIA				
opzione	Situazione della scuola: MOIC82000T	Riferimento Provinciale (% scuole in cui sono presenti gli aspetti seguenti)	Riferimento Regionale (% scuole in cui sono presenti gli aspetti seguenti)	Riferimento Nazionale (% scuole in cui sono presenti gli aspetti seguenti)
Curricolo di scuola per italiano	Presente	87	92,9	94
Curricolo di scuola per matematica	Presente	87	92,9	93,9
Curricolo di scuola per la lingua inglese	Presente	77,8	87,9	90,6
Curricolo di scuola per scienze	Presente	75,9	85,2	88,7
Curricolo di scuola per altre discipline	Presente	74,1	86,1	86,9
Curricolo per lo sviluppo delle competenze trasversali	Presente	38,9	44,1	59,2
Profilo delle competenze da possedere in uscita dalla scuola	Presente	72,2	70,7	79,3
Quota del monte ore annuale per la realizzazione di discipline e attività autonomamente scelte dalla scuola	Dato mancante	16,7	17,2	27
Altro	Dato mancante	3,7	9,2	9,6

## 3.1.a.2 Tipologia degli aspetti del curricolo-SECONDARIA

Istituto:MOIC82000T - Tipologia degli aspetti del curricolo-SECONDARIA				
opzione	Situazione della scuola: MOIC82000T	Riferimento Provinciale (% scuole in cui sono presenti gli aspetti seguenti)	Riferimento Regionale (% scuole in cui sono presenti gli aspetti seguenti)	Riferimento Nazionale (% scuole in cui sono presenti gli aspetti seguenti)
Curricolo di scuola per italiano	Presente	83	92,9	93,1
Curricolo di scuola per matematica	Presente	84,9	93,3	93,1
Curricolo di scuola per la lingua inglese	Presente	77,4	88,3	90,6
Curricolo di scuola per scienze	Presente	79,2	87,1	88,4
Curricolo di scuola per altre discipline	Presente	77,4	86,8	86,3
Curricolo per lo sviluppo delle competenze trasversali	Presente	39,6	45,7	59,1
Profilo delle competenze da possedere in uscita dalla scuola	Presente	75,5	71,2	80,4
Quota del monte ore annuale per la realizzazione di discipline e attività autonomamente scelte dalla scuola	Dato mancante	15,1	19,3	26,4
Altro	Dato mancante	7,5	7,7	9

### 3.1.b Progettazione didattica

#### 3.1.b.1 Numerosità' degli aspetti relativi alla progettazione didattica-PRIMARIA

Numerosità' degli aspetti relativi alla progettazione didattica-PRIMARIA				
		Riferimento Provinciale %	Riferimento Regionale %	Riferimento Nazionale %
Validi	1 - 2 Aspetti	3,7	5,7	4,6
	3 - 4 Aspetti	44,4	40,8	36,5
	5 - 6 Aspetti	31,5	24,1	27,7
	Da 7 aspetti in su	20,4	29,5	31,2
Situazione della scuola: MOIC82000T		5-6 aspetti		

#### 3.1.b.1 Numerosità' degli aspetti relativi alla progettazione didattica-SECONDARIA

Numerosità' degli aspetti relativi alla progettazione didattica-SECONDARIA				
		Riferimento Provinciale %	Riferimento Regionale %	Riferimento Nazionale %
Validi	1 - 2 Aspetti	3,8	5,3	5,7
	3 - 4 Aspetti	32,1	38,9	38
	5 - 6 Aspetti	41,5	25,1	24,6
	Da 7 aspetti in su	22,6	30,7	31,7
Situazione della scuola: MOIC82000T		5-6 aspetti		

## 3.1.b.2 Tipologia degli aspetti della progettazione didattica-PRIMARIA

Istituto:MOIC82000T - Tipologia degli aspetti della progettazione didattica-PRIMARIA				
opzione	Situazione della scuola: MOIC82000T	Riferimento Provinciale %	Riferimento Regionale %	Riferimento Nazionale %
Utilizzo di modelli comuni a tutta la scuola per la progettazione didattica	Presente	66,7	78,1	83,6
Progettazione di itinerari comuni per specifici gruppi di studenti	Presente	72,2	77,2	69,3
Programmazione per classi parallele	Presente	92,6	90,8	87,7
Programmazione per dipartimenti disciplinari o per ambiti disciplinari	Presente	59,3	57,4	65
Programmazione in continuita' verticale	Dato Mancante	55,6	55,6	55,5
Definizione di criteri di valutazione comuni per le diverse discipline	Presente	61,1	64,2	72,9
Progettazione di moduli o unita' didattiche per il recupero delle competenze	Dato Mancante	51,9	51,5	49,6
Progettazione di moduli o unita' didattiche per il potenziamento delle competenze	Dato Mancante	33,3	37,6	42,1
Altro	Dato Mancante	5,6	5	4,7

## 3.1.b.2 Tipologia degli aspetti della progettazione didattica-SECONDARIA

Istituto:MOIC82000T - Tipologia degli aspetti della progettazione didattica-SECONDARIA				
opzione	Situazione della scuola: MOIC82000T	Riferimento Provinciale %	Riferimento Regionale %	Riferimento Nazionale %
Utilizzo di modelli comuni a tutta la scuola per la progettazione didattica	Presente	60,4	77	81,3
Progettazione di itinerari comuni per specifici gruppi di studenti	Presente	69,8	75,8	68,2
Programmazione per classi parallele	Presente	60,4	57,4	62,9
Programmazione per dipartimenti disciplinari o per ambiti disciplinari	Presente	88,7	86,5	83,1
Programmazione in continuita' verticale	Dato Mancante	49,1	49,7	51,4
Definizione di criteri di valutazione comuni per le diverse discipline	Presente	67,9	65,3	72,9
Progettazione di moduli o unita' didattiche per il recupero delle competenze	Dato Mancante	62,3	51,2	50,6
Progettazione di moduli o unita' didattiche per il potenziamento delle competenze	Dato Mancante	52,8	48,2	45,4
Altro	Dato Mancante	5,7	3,7	4,5

## Domande Guida

A partire dai documenti ministeriali di riferimento, in che modo il curricolo di istituto e' stato articolato per rispondere ai bisogni formativi degli studenti e alle attese educative e formative del contesto locale?

La scuola ha individuato quali traguardi di competenza gli studenti nei diversi anni dovrebbero acquisire? Sono individuate anche le competenze chiave europee (es. competenze sociali e civiche)?

Gli insegnanti utilizzano il curricolo definito dalla scuola come strumento di lavoro per la loro attivita'?

Le attivita' di ampliamento dell'offerta formativa sono progettate in raccordo con il curricolo di istituto?

Gli obiettivi e le abilita'/competenze da raggiungere attraverso i progetti di ampliamento dell'offerta formativa sono individuati in modo chiaro?

Punti di Forza (Digitare al max 1500 caratteri)	Punti di Debolezza (Digitare al max 1500 caratteri)
- La scuola ha elaborato il proprio curricolo di Istituto a partire dalla scuola dell'infanzia sino al termine della scuola secondaria di primo grado. - Le singole progettazioni didattiche degli insegnanti sono in linea con il curricolo di Istituto. - Le attività di ampliamento dell'offerta formativa sono progettate in raccordo con il curricolo di Istituto.	- Il curricolo per competenze trasversali non coinvolge tutte le discipline e non è ben definito per tutti gli ordini di scuola.

## Subarea: Progettazione didattica

### 3.1.c Presenza di prove strutturate per classi parallele

#### 3.1.c.1 Prove strutturate in entrata-PRIMARIA

Prove strutturate in entrata-PRIMARIA				
		Riferimento Provinciale %	Riferimento Regionale %	Riferimento Nazionale %
Validi	Nessuna prova	20,4	32,2	18,5
	Prove svolte in 1 o 2 discipline	40,8	38,9	26,9
	Prove svolte in 3 o più discipline	38,8	29	54,7
Situazione della scuola: MOIC82000T		Prove svolte in 3 o piu' discipline		

#### 3.1.c.1 Prove strutturate in entrata-SECONDARIA

Prove strutturate in entrata-SECONDARIA				
		Riferimento Provinciale %	Riferimento Regionale %	Riferimento Nazionale %
Validi	Nessuna prova	4,1	10,4	9,3
	Prove svolte in 1 o 2 discipline	28,6	22,5	15,9
	Prove svolte in 3 o più discipline	67,3	67,1	74,8
Situazione della scuola: MOIC82000T		Prove svolte in 3 o piu' discipline		

## 3.1.c.2 Prove strutturate intermedie-PRIMARIA

Prove strutturate intermedie-PRIMARIA				
		Riferimento Provinciale (% scuole in cui sono presenti gli aspetti seguenti)	Riferimento Regionale (% scuole in cui sono presenti gli aspetti seguenti)	Riferimento Nazionale (% scuole in cui sono presenti gli aspetti seguenti)
Validi	Nessuna prova	18,4	34	25,8
	Prove svolte in 1 o 2 discipline	38,8	35	22,5
	Prove svolte in 3 o più discipline	42,9	31	51,7
Situazione della scuola: MOIC82000T		Dato mancante		

## 3.1.c.2 Prove strutturate intermedie-SECONDARIA

Prove strutturate intermedie-SECONDARIA				
		Riferimento Provinciale (% scuole in cui sono presenti gli aspetti seguenti)	Riferimento Regionale (% scuole in cui sono presenti gli aspetti seguenti)	Riferimento Nazionale (% scuole in cui sono presenti gli aspetti seguenti)
Validi	Nessuna prova	26,8	38,8	33,2
	Prove svolte in 1 o 2 discipline	26,8	23,6	15,9
	Prove svolte in 3 o più discipline	46,3	37,6	51
Situazione della scuola: MOIC82000T		Prove svolte in 3 o piu' discipline		

**3.1.c.3 Prove strutturate finali-PRIMARIA**

Prove strutturate finali-PRIMARIA				
		Riferimento Provinciale %	Riferimento Regionale %	Riferimento Nazionale %
Validi	Nessuna prova	12,5	22,3	17,5
	Prove svolte in 1 o 2 discipline	39,6	36,6	25,8
	Prove svolte in 3 o più discipline	47,9	41,1	56,8
Situazione della scuola: MOIC82000T		Dato mancante		

**3.1.c.3 Prove strutturate finali-SECONDARIA**

Prove strutturate finali-SECONDARIA				
		Riferimento Provinciale %	Riferimento Regionale %	Riferimento Nazionale %
Validi	Nessuna prova	16,3	27,5	22,9
	Prove svolte in 1 o 2 discipline	30,2	22,6	16,1
	Prove svolte in 3 o più discipline	53,5	49,8	61,1
Situazione della scuola: MOIC82000T		Prove svolte in 3 o piu' discipline		

**Domande Guida**

Nella scuola vi sono strutture di riferimento (es. dipartimenti) per la progettazione didattica?

I docenti effettuano una programmazione periodica comune per ambiti disciplinari e/o classi parallele? Per quali discipline? Per quali ordini/indirizzi di scuola?

In che modo avviene l'analisi delle scelte adottate e la revisione della progettazione?

**Punti di Forza (Digitare al max 1500 caratteri)**

- Nella scuola primaria le ore settimanali dedicate alla programmazione consentono un controllo e un confronto costante delle attività.
- Nella scuola primaria sono calendarizzate programmazioni mensili per classi parallele d'Istituto.
- Esistono strutture di riferimento per la progettazione per tutti gli ordini di scuola.

**Punti di Debolezza (Digitare al max 1500 caratteri)**

- Nella scuola dell'infanzia e nella secondaria di primo grado la programmazione è diluita nel tempo, in particolare per le discipline con poche ore.
- Mancano incontri di progettazione in verticale.

**Subarea: Valutazione degli studenti****Domande Guida**

Quali aspetti del curriculum sono valutati?

Gli insegnanti utilizzano criteri comuni di valutazione per i diversi ambiti/discipline? In quali discipline, indirizzi o ordini di scuola è più frequente l'uso di criteri comuni di valutazione e in quali invece è meno frequente?

In che modo la scuola valuta l'acquisizione di competenze chiave non direttamente legate alle discipline (es. competenze sociali e civiche, competenze digitali, imparare a imparare, spirito di iniziativa e imprenditorialità)?

La scuola utilizza prove strutturate per classi parallele costruite dagli insegnanti? Per quali discipline? Per quali classi? Per quali scopi (diagnostico, formativo, sommativo, ecc.)? Sono adottati criteri comuni per la correzione delle prove?

Nella scuola vengono utilizzati strumenti quali prove di valutazione autentiche o rubriche di valutazione? Quanto è diffuso il loro utilizzo?

La scuola adotta forme di certificazione delle competenze degli studenti (a conclusione della scuola primaria e secondaria di I grado e del biennio di secondaria di II grado)?


La scuola realizza interventi didattici specifici a seguito della valutazione degli studenti?

**Punti di Forza (Digitare al max 1500 caratteri)****Punti di Debolezza (Digitare al max 1500 caratteri)**

<ul style="list-style-type: none"><li>- Le prove strutturate comuni sono presenti in tutti gli ordini di scuola.</li><li>- La scelta degli aspetti del curriculum da valutare avviene volta per volta a seconda del contesto, delle classi, dei bisogni da parte del team delle classi parallele per ambiti disciplinari.</li><li>- Le prove sono complete di criteri comuni di valutazione e sono presenti momenti di incontro per la verifica dei risultati.</li><li>- Si va privilegiando la scelta comune dei libri di testo per classi parallele.</li><li>- La scuola realizza interventi didattici specifici a seguito della valutazione.</li><li>- In linea con le Indicazioni ministeriali l'Istituto ha adottato un modello di certificazione delle competenze per gli alunni in uscita delle classi quinte della scuola primaria e delle classi terze della scuola secondaria.</li></ul>	<ul style="list-style-type: none"><li>- Da perfezionare il confronto tra docenti in verticale negli anni ponte (quinta primaria – prima secondaria).</li><li>- Nella scuola secondaria si avverte l'esigenza di dedicare un tempo maggiore alla programmazione comune e al confronto disciplinare.</li></ul>
--	--



**Rubrica di valutazione e Motivazione del giudizio assegnato**

<b>Rubrica di Valutazione</b>	
<b>Criterio di qualità: La scuola propone un curriculum aderente alle esigenze del contesto, progetta attività didattiche coerenti con il curriculum, valuta gli studenti utilizzando criteri e strumenti condivisi.</b>	<b>Situazione della scuola</b>
<p>La scuola non ha elaborato un proprio curriculum, oppure si è limitata a riportare nel PTOF le indicazioni presenti nei documenti ministeriali di riferimento senza rielaborarli. Non sono stati definiti profili di competenze che gli studenti dovrebbero acquisire nelle varie discipline. Le attività di ampliamento dell'offerta formativa non sono presenti, oppure sono presenti ma non sono coerenti con il progetto formativo di scuola e gli obiettivi e le abilità/competenze da raggiungere non sono definiti in modo chiaro.</p> <p>Nella programmazione didattica non sono definiti obiettivi di apprendimento comuni per classi parallele o per ambiti disciplinari. Non si utilizzano modelli condivisi per la progettazione delle unità di apprendimento.</p> <p>Non sono utilizzati criteri di valutazione e strumenti di valutazione comuni, oppure i criteri di valutazione e gli strumenti di valutazione comuni sono utilizzati solo da pochi insegnanti o per poche discipline.</p>	1 - Molto critica
	2 -
<p>La scuola ha definito alcuni aspetti del proprio curriculum, rimandando per gli altri aspetti a quanto previsto nei documenti ministeriali di riferimento. La definizione dei profili di competenza per le varie discipline e anni di corso è da sviluppare in modo più approfondito. Le attività di ampliamento dell'offerta formativa sono per lo più coerenti con il progetto formativo di scuola. Gli obiettivi e le abilità/competenze da raggiungere nelle attività di ampliamento dell'offerta formativa non sono definiti sempre in modo chiaro.</p> <p>Ci sono referenti per la progettazione didattica e/o la valutazione degli studenti e dipartimenti disciplinari, anche se il personale è coinvolto in misura limitata. La progettazione didattica è condivisa parzialmente tra i docenti.</p> <p>I docenti fanno riferimento a criteri di valutazione comuni definiti a livello di scuola.</p> <p>La scuola utilizza prove comuni per la valutazione degli studenti, anche se non in modo sistematico. La scuola realizza interventi specifici a seguito della valutazione degli studenti, anche se in modo saltuario.</p>	3 - Con qualche criticità
	4 -
<p>La scuola ha elaborato un proprio curriculum a partire dai documenti ministeriali di riferimento. Sono stati definiti i profili di competenze per le varie discipline e anni di corso. Le attività di ampliamento dell'offerta formativa sono inserite nel progetto educativo di scuola. Gli obiettivi e le abilità/competenze da raggiungere con queste attività sono definiti in modo chiaro.</p> <p>Nella scuola sono presenti referenti e/o gruppi di lavoro sulla progettazione didattica e/o la valutazione degli studenti e dipartimenti disciplinari. La progettazione didattica viene effettuata in modo condiviso per ambiti disciplinari. I docenti utilizzano modelli comuni per la progettazione delle unità di apprendimento.</p> <p>La scuola utilizza forme di certificazione delle competenze degli studenti. I docenti utilizzano alcuni strumenti comuni per la valutazione degli studenti e hanno momenti di incontro per condividere i risultati della valutazione. La scuola realizza regolarmente interventi specifici a seguito della valutazione degli studenti.</p>	5 - Positiva
	6 -

<p>La scuola ha elaborato un proprio curriculum a partire dai documenti ministeriali di riferimento, declinando le competenze disciplinari e trasversali per i diversi anni di corso, che gli insegnanti utilizzano come strumento di lavoro per la progettazione delle attività didattiche. Il curriculum si sviluppa tenendo conto delle caratteristiche del contesto e dei bisogni formativi della specifica utenza. Le attività di ampliamento dell'offerta formativa sono bene integrate nel progetto educativo di istituto. Tutte le attività presentano una definizione molto chiara degli obiettivi e delle abilità/competenze da raggiungere. Nella scuola sono presenti referenti e/o gruppi di lavoro sulla progettazione didattica e/o la valutazione degli studenti e dipartimenti disciplinari; i docenti sono coinvolti in maniera diffusa.</p> <p>Gli insegnanti effettuano sistematicamente una progettazione didattica condivisa, utilizzano modelli comuni per la progettazione delle unità di apprendimento e declinano chiaramente gli obiettivi e le competenze da raggiungere. La scuola utilizza forme di certificazione delle competenze degli studenti e specifica i criteri e le modalità per valutarle. I docenti utilizzano criteri di valutazione comuni e usano strumenti diversificati per la valutazione degli studenti (prove strutturate, rubriche di valutazione, ecc.). L'utilizzo di prove strutturate comuni è sistematico e riguarda la maggior parte degli ambiti disciplinari e tutti gli indirizzi/ordini di scuola. I docenti si incontrano regolarmente per riflettere sui risultati degli studenti. C'è una forte relazione tra le attività di programmazione e quelle di valutazione degli studenti. I risultati della valutazione degli studenti sono usati in modo sistematico per riorientare la programmazione e progettare interventi didattici mirati.</p>		7 - Eccellente
---	--	----------------

#### Motivazione del giudizio assegnato

L'Istituto ha elaborato un proprio curriculum a partire dai documenti ministeriali, anche se ad esso non è abbinato uno strumento condiviso per la valutazione. La scuola primaria ha consolidato l'abitudine di trovarsi per classi parallele e di stabilire prove comuni con momenti di confronto sui risultati e la progettazione didattica periodica viene effettuata in modo condiviso per ambiti disciplinari. Nella scuola secondaria è da migliorare l'aspetto della progettazione comune e/o per monodisciplinari. Da implementare l'abitudine a prove comuni per tutte le discipline e non solo per italiano e matematica. Ci sono referenti e dipartimenti per la valutazione e programmazione, anche se il personale interno è coinvolto in numero limitato.

## 3A.2 Ambiente di apprendimento

### Subarea: Dimensione organizzativa

#### 3.2.a Durata delle lezioni

##### 3.2.a.1 Modalita' orarie adottate per la durata delle lezioni-PRIMARIA

Modalita' orarie adottate per la durata delle lezioni-PRIMARIA				
		Riferimento Provinciale %	Riferimento Regionale %	Riferimento Nazionale %
Validi	Orario standard	72,2	79,5	79,6
	Orario ridotto	1,9	0,9	3,8
	Orario flessibile	25,9	19,6	16,5
Situazione della scuola: MOIC82000T		Orario flessibile		

##### 3.2.a.1 Modalita' orarie adottate per la durata delle lezioni-SECONDARIA

Modalita' orarie adottate per la durata delle lezioni-SECONDARIA				
		Riferimento Provinciale %	Riferimento Regionale %	Riferimento Nazionale %
Validi	Orario standard	58,5	75,9	73
	Orario ridotto	5,7	6,2	12,6
	Orario flessibile	35,8	17,9	14,3
Situazione della scuola: MOIC82000T		Orario flessibile		

## 3.2.b Organizzazione oraria

### 3.2.b.1 Modalita' orarie per l'ampliamento dell'offerta formativa-PRIMARIA

Istituto:MOIC82000T - Modalita' orarie per l'ampliamento dell'offerta formativa-PRIMARIA				
opzione	Situazione della scuola: MOIC82000T	Riferimento Provinciale (% di scuole che hanno indicato la modalità)	Riferimento Regionale (% di scuole che hanno indicato la modalità)	Riferimento Nazionale (% di scuole che hanno indicato la modalità)
In orario extra-curricolare	Dato mancante	20,4	34,6	54,4
In orario curricolare, nelle ore di lezione	Presente	83,3	74,9	63,3
In orario curricolare, facendo ore non di 60 min.	Dato mancante	0	1,5	1,9
In orario curricolare, utilizzando il 20% del curricolo di scuola	Dato mancante	13	10,4	12,6
Sono attivita' non previste per questo a.s.	Dato mancante	3,7	9,5	6,6

### 3.2.b.1 Modalita' orarie per l'ampliamento dell'offerta formativa-SECONDARIA

Istituto:MOIC82000T - Modalita' orarie per l'ampliamento dell'offerta formativa-SECONDARIA				
opzione	Situazione della scuola: MOIC82000T	Riferimento Provinciale (% di scuole che hanno indicato la modalità)	Riferimento Regionale (% di scuole che hanno indicato la modalità)	Riferimento Nazionale (% di scuole che hanno indicato la modalità)
In orario extra-curricolare	Presente	90,6	86,5	85,7
In orario curricolare, nelle ore di lezione	Presente	64,2	61	54,6
In orario curricolare, facendo ore non di 60 min.	Dato mancante	0	2,5	4,9
In orario curricolare, utilizzando il 20% del curricolo di scuola	Dato mancante	3,8	8,9	11,6
Sono attivita' non previste per questo a.s.	Dato mancante	3,8	4	2,6

## 3.2.b.2 Modalita' orarie per interventi di recupero, consolidamento, potenziamento-PRIMARIA

Istituto:MOIC82000T - Modalita' orarie per interventi di recupero, consolidamento, potenziamento-PRIMARIA				
opzione	Situazione della scuola: MOIC82000T	Riferimento Provinciale (% di scuole che hanno indicato la modalita')	Riferimento Regionale (% di scuole che hanno indicato la modalita')	Riferimento Nazionale (% di scuole che hanno indicato la modalita')
In orario extra-curricolare	Dato mancante	25,9	36,4	39,7
In orario curricolare, nelle ore di lezione	Presente	92,6	95	92,4
In orario curricolare, facendo ore non di 60 min.	Dato mancante	0	2,1	2,5
In orario curricolare, utilizzando il 20% del curricolo di scuola	Dato mancante	5,6	6,5	8,9
Sono attivita' non previste per questo a.s.	Dato mancante	0	0	0,4

## 3.2.b.2 Modalita' orarie per interventi di recupero, consolidamento, potenziamento-SECONDARIA

Istituto:MOIC82000T - Modalita' orarie per interventi di recupero, consolidamento, potenziamento-SECONDARIA				
opzione	Situazione della scuola: MOIC82000T	Riferimento Provinciale (% di scuole che hanno indicato la modalita')	Riferimento Regionale (% di scuole che hanno indicato la modalita')	Riferimento Nazionale (% di scuole che hanno indicato la modalita')
In orario extra-curricolare	Presente	90,6	85,9	73,7
In orario curricolare, nelle ore di lezione	Presente	84,9	88,3	86,7
In orario curricolare, facendo ore non di 60 min.	Dato mancante	0	3,1	6,9
In orario curricolare, utilizzando il 20% del curricolo di scuola	Dato mancante	3,8	7,1	8,8
Sono attivita' non previste per questo a.s.	Dato mancante	0	0	0,2

## Domande Guida

L'orario delle lezioni è articolato in modo adeguato rispetto alle esigenze di apprendimento degli studenti? La durata delle lezioni è adeguata?

In che modo la scuola cura gli spazi laboratoriali (individuazione di figure di coordinamento, aggiornamento dei materiali, ecc.)? In che misura i diversi laboratori sono accessibili? Con quale frequenza sono utilizzati? Quando sono utilizzati (orario curricolare, extracurricolare, ecc.)? Ci sono sedi, indirizzi o sezioni che vi accedono in misura minore?

In che modo la scuola utilizza le dotazioni tecnologiche presenti (fare riferimento alle dotazioni indicate nell'area 1.3 Risorse economiche e materiali)?

Quali servizi offre la biblioteca? Quali servizi potrebbero essere potenziati? Con quale frequenza gli studenti utilizzano la biblioteca?

Punti di Forza (Digitare al max 1500 caratteri)	Punti di Debolezza (Digitare al max 1500 caratteri)
<ul style="list-style-type: none"> <li>- La scuola dispone di spazi adeguati e attrezzati.</li> <li>- Il materiale e le attrezzature sono in numero adeguato, moderni e continuamente aggiornati in quasi tutti i plessi.</li> <li>- E' stata ampliata la dotazione dei sussidi multimediali e della biblioteca tematica relativa ai bisogni educativi speciali.</li> </ul>	<ul style="list-style-type: none"> <li>- Le risorse economiche non sono sempre sufficienti per garantire figure stabili di coordinamento degli spazi attrezzati; di conseguenza la cura dei laboratori e dei materiali è sempre più affidata alla buona volontà dei singoli.</li> <li>- L'articolazione dell'orario scolastico è adeguata alle esigenze di apprendimento degli studenti; qualora non lo fosse, la motivazione è legata ad aspetti tecnici e pratici (ad esempio cattedre su più scuole, soprattutto nelle educazioni).</li> </ul>

## Subarea: Dimensione metodologica

### 3.2.c Uso dei laboratori

#### 3.2.c.1 Livello di accessibilita'

Istituto:MOIC82000T - Livello di accessibilita'				
opzione	Situazione della scuola: MOIC82000T	Riferimento Provinciale %	Riferimento Regionale %	Riferimento Nazionale %
Percentuale di laboratori con calendario	100	64,08	61,39	58,35
Percentuale di laboratori con responsabile	100	59,76	53,96	57,6

## 3.2.c.2 Quota di laboratori con dotazioni aggiornate

Istituto:MOIC82000T - Quota di laboratori con dotazioni aggiornate				
opzione	Situazione della scuola: MOIC82000T	Riferimento Provinciale %	Riferimento Regionale %	Riferimento Nazionale %
Percentuale di laboratori con dotazioni aggiornate	62,5	42,85	43,73	40,3

## Domande Guida

Quali metodologie didattiche sono utilizzate dai docenti (es. cooperative learning, classi aperte, gruppi di livello, flipped classroom, ecc.)? La scuola realizza progetti o iniziative che promuovono l'uso di specifiche metodologie didattiche?

In che misura gli insegnanti dichiarano di utilizzare le strategie didattiche strutturate (es. controllo dei compiti) e le strategie didattiche attive (es. lavori in piccoli gruppi)?

Con quale frequenza i docenti si confrontano sulle metodologie didattiche utilizzate in aula?

Punti di Forza (Digitare al max 1500 caratteri)	Punti di Debolezza (Digitare al max 1500 caratteri)
<ul style="list-style-type: none"> <li>- La scuola promuove l'utilizzo di modalità didattiche innovative anche con corsi d'aggiornamento e mettendo a disposizione un buon numero di strumentazioni tecnologiche, molte delle quali in via di rinnovamento o allestimento.</li> <li>- Nel sito della scuola è stato creato uno spazio per la condivisione di materiali, esperienze e progetti fra docenti.</li> </ul>	<ul style="list-style-type: none"> <li>- La dotazione tecnologica non è aggiornata per tutti i plessi.</li> <li>- L'utilizzo delle modalità didattiche innovative non è condiviso da tutti.</li> <li>- Sarebbe da incentivare la condivisione dei materiali utilizzati e prodotti.</li> </ul>

## Subarea: Dimensione relazionale

## 3.2.d Uso della biblioteca

## 3.2.d.1 Presenza dei servizi di base della biblioteca

Istituto:MOIC82000T % - Presenza dei servizi di base della biblioteca				
opzione	Situazione della scuola: MOIC82000T %	Riferimento Provinciale %	Riferimento Regionale %	Riferimento Nazionale %
Nessun servizio di base	Due servizi di base	3,7	4	4,2
Un servizio di base		11,1	9,9	11,8
Due servizi di base		18,5	21,3	24
Tutti i servizi di base		66,7	64,8	60

**3.2.d.2 Presenza dei servizi avanzati della biblioteca**

<b>Istituto:MOIC82000T % - Presenza dei servizi avanzati della biblioteca</b>				
opzione	Situazione della scuola: MOIC82000T %	Riferimento Provinciale %	Riferimento Regionale %	Riferimento Nazionale %
Nessun servizio avanzato	Nessun servizio avanzato	63	71,8	74,6
Un servizio avanzato		31,5	19,2	18,2
Due servizi avanzati		5,6	7,7	6,2
Tutti i servizi avanzati		0	1,2	0,9



### 3.2.f Episodi problematici

#### 3.2.f.1 Azioni per contrastare episodi problematici-PRIMARIA - Furti

Istituto:MOIC82000T - Azioni per contrastare episodi problematici-PRIMARIA - Furti				
opzione	Situazione della scuola: MOIC82000T	Riferimento Provinciale %	Riferimento Regionale %	Riferimento Nazionale %
Nessun episodio	X	92	88,8	94,7
Nessun provvedimento		0	0,7	0,5
Azioni interlocutorie		6	5,9	2,9
Azioni costruttive		2	4,6	1,6
Azioni sanzionatorie		0	0	0,3

#### 3.2.f.1 Azioni per contrastare episodi problematici-PRIMARIA - Comportamenti Violenti

Istituto:MOIC82000T - Azioni per contrastare episodi problematici-PRIMARIA - Comportamenti Violenti				
opzione	Situazione della scuola: MOIC82000T	Riferimento Provinciale %	Riferimento Regionale %	Riferimento Nazionale %
Nessun episodio	X	51,9	49,4	58,2
Nessun provvedimento		0	0,6	0,3
Azioni interlocutorie		33,3	36,8	29,4
Azioni costruttive		14,8	10,4	9,3
Azioni sanzionatorie		0	2,8	2,8

#### 3.2.f.1 Azioni per contrastare episodi problematici-PRIMARIA - Atti Di Vandalismo

Istituto:MOIC82000T - Azioni per contrastare episodi problematici-PRIMARIA - Atti Di Vandalismo				
opzione	Situazione della scuola: MOIC82000T	Riferimento Provinciale %	Riferimento Regionale %	Riferimento Nazionale %
Nessun episodio	X	83,7	84,1	89,7
Nessun provvedimento		0	0,3	0,4
Azioni interlocutorie		14,3	10,9	6,1
Azioni costruttive		0	3,6	2,8
Azioni sanzionatorie		2	1	1

#### 3.2.f.1 Azioni per contrastare episodi problematici-PRIMARIA - Altre Attivita' Non Consentite

Istituto:MOIC82000T - Azioni per contrastare episodi problematici-PRIMARIA - Altre Attivita' Non Consentite				
opzione	Situazione della scuola: MOIC82000T	Riferimento Provinciale %	Riferimento Regionale %	Riferimento Nazionale %
Nessun episodio	X	68	64,8	64,3
Nessun provvedimento		0	0,3	0,4
Azioni interlocutorie		16	23,8	23,3
Azioni costruttive		6	6,8	7,2
Azioni sanzionatorie		10	4,2	4,9

#### 3.2.f.1 Azioni per contrastare episodi problematici-SECONDARIA - Furti

Istituto:MOIC82000T - Azioni per contrastare episodi problematici-SECONDARIA - Furti				
opzione	Situazione della scuola: MOIC82000T	Riferimento Provinciale %	Riferimento Regionale %	Riferimento Nazionale %
Nessun episodio				
Nessun provvedimento				
Azioni interlocutorie				
Azioni costruttive				
Azioni sanzionatorie				

#### 3.2.f.1 Azioni per contrastare episodi problematici-SECONDARIA - Comportamenti Violenti

<b>Istituto:MOIC82000T - Azioni per contrastare episodi problematici-SECONDARIA - Comportamenti Violenti</b>				
opzione	Situazione della scuola: MOIC82000T	Riferimento Provinciale %	Riferimento Regionale %	Riferimento Nazionale %
Nessun episodio				
Nessun provvedimento				
Azioni interlocutorie				
Azioni costruttive				
Azioni sanzionatorie				

### 3.2.f.1 Azioni per contrastare episodi problematici-SECONDARIA - Atti Di Vandalismo

<b>Istituto:MOIC82000T - Azioni per contrastare episodi problematici-SECONDARIA - Atti Di Vandalismo</b>				
opzione	Situazione della scuola: MOIC82000T	Riferimento Provinciale %	Riferimento Regionale %	Riferimento Nazionale %
Nessun episodio				
Nessun provvedimento				
Azioni interlocutorie				
Azioni costruttive				
Azioni sanzionatorie				

### 3.2.f.1 Azioni per contrastare episodi problematici-SECONDARIA - Altre Attivita' Non Consentite

<b>Istituto:MOIC82000T - Azioni per contrastare episodi problematici-SECONDARIA - Altre Attivita' Non Consentite</b>				
opzione	Situazione della scuola: MOIC82000T	Riferimento Provinciale %	Riferimento Regionale %	Riferimento Nazionale %
Nessun episodio				
Nessun provvedimento				
Azioni interlocutorie				
Azioni costruttive				
Azioni sanzionatorie				

## 3.2.f.2 Quota di studenti sospesi per anno di corso-SECONDARIA


Istituto:MOIC82000T - Quota di studenti sospesi per anno di corso-SECONDARIA				
opzione	Situazione della scuola: MOIC82000T	Riferimento Provinciale %	Riferimento Regionale %	Riferimento Nazionale %
Percentuale di studenti sospesi - 1° anno	1,01	0	0	0
Percentuale di studenti sospesi - 2° anno	1,06	0,69	0,38	0
Percentuale di studenti sospesi - 3° anno	1,87	1,04	0,69	0
Percentuale di studenti sospesi - 4° anno				
Percentuale di studenti sospesi - 5° anno				

## Domande Guida

In che modo la scuola promuove la condivisione di regole di comportamento tra gli studenti (es. definizione delle regole comuni, assegnazione di ruoli e responsabilità, ecc.)?
Come sono le relazioni tra gli studenti? E tra studenti e insegnanti? Ci sono alcune classi dove le relazioni sono più difficili? Come sono le relazioni tra insegnanti?
Quale percezione hanno gli insegnanti delle relazioni con le altre componenti (studenti, genitori, personale ATA)?
Ci sono situazioni di frequenza irregolare da parte degli studenti (es. assenze ripetute, frequenti ingressi alla seconda ora)?
In caso di comportamenti problematici da parte degli studenti quali azioni promuove la scuola? Queste azioni sono efficaci?

Punti di Forza (Digitare al max 1500 caratteri)	Punti di Debolezza (Digitare al max 1500 caratteri)
- La scuola promuove la condivisione di regole di comportamento attraverso il patto di corresponsabilità educativa, il regolamento d'Istituto, l'attivazione dello sportello d'ascolto in caso di necessità. - Non si segnalano particolari episodi problematici anche grazie ad alcune iniziative della scuola in collaborazione con i vigili urbani, le forze dell'ordine, le associazioni dei genitori e quelle di volontariato, gli enti locali.	- Non è sempre possibile, con tutte le famiglie, giungere a una piena condivisione degli stili educativi.

**Rubrica di valutazione e Motivazione del giudizio assegnato**

<b>Rubrica di Valutazione</b>	
<b>Criterio di qualità: La scuola cura gli aspetti organizzativi, metodologici e relazionali dell'ambiente di apprendimento.</b>	<b>Situazione della scuola</b>
L'organizzazione di spazi e tempi non risponde alle esigenze di apprendimento degli studenti. Gli spazi laboratoriali, le dotazioni tecnologiche e la biblioteca non ci sono o non sono usati dalle classi. A scuola non ci sono momenti di confronto tra insegnanti sulle metodologie didattiche e le metodologie utilizzate sono limitate. Le regole di comportamento non sono definite. Ci sono molte situazioni difficili da gestire nelle relazioni tra studenti o tra studenti e insegnanti. I conflitti non sono gestiti o sono gestiti ricorrendo a modalità non efficaci.	1 - Molto critica
	2 -
L'organizzazione di spazi e tempi risponde parzialmente alle esigenze di apprendimento degli studenti. Gli spazi laboratoriali, le dotazioni tecnologiche e la biblioteca sono usati da un numero limitato di classi. A scuola ci sono momenti di confronto tra insegnanti sulle metodologie didattiche, anche se sono pochi o coinvolgono pochi insegnanti. Si utilizzano metodologie diversificate in poche classi. Le regole di comportamento sono definite, ma sono condivise in modo disomogeneo nelle classi. Le relazioni tra studenti e tra studenti e insegnanti sono abbastanza positive, anche se ci sono alcune situazioni difficili da gestire. I conflitti sono gestiti, anche se le modalità adottate non sono sempre adeguate.	3 - Con qualche criticita'
	4 -
L'organizzazione di spazi e tempi risponde alle esigenze di apprendimento degli studenti. Gli spazi laboratoriali, le dotazioni tecnologiche e la biblioteca sono usati dalla maggior parte delle classi. A scuola ci sono momenti di confronto tra insegnanti sulle metodologie didattiche e si utilizzano metodologie diversificate nelle classi. Gli studenti lavorano in gruppi, utilizzano le nuove tecnologie, realizzano ricerche o progetti. Le regole di comportamento sono definite e condivise nelle classi. Le relazioni tra studenti e tra studenti e insegnanti sono positive. I conflitti con gli studenti sono gestiti con modalita' adeguate.	 5 - Positiva
	6 -
L'organizzazione di spazi e tempi risponde in modo ottimale alle esigenze di apprendimento degli studenti. Gli spazi laboratoriali, le dotazioni tecnologiche e la biblioteca sono usati con frequenza elevata da tutte le classi. A scuola ci sono numerosi momenti di confronto tra insegnanti sulle metodologie didattiche, l'utilizzo di metodologie didattiche diversificate e' una pratica ordinaria in tutte le classi. Le regole di comportamento sono definite e condivise in tutte le classi. Le relazioni tra studenti e tra studenti e insegnanti sono molto positive. I conflitti con gli studenti sono gestiti con modalità efficaci.	7 - Eccellente

**Motivazione del giudizio assegnato**

La scuola offre un buon ambiente di apprendimento, curando spazi e materiali. I tempi di svolgimento delle attività didattiche tengono conto, per quanto possibile, delle esigenze degli studenti. L'Istituto promuove l'utilizzo di modalità didattiche innovative sia formando il personale sia mettendo a disposizione strumenti e spazi laboratoriali.  
L'Istituto ha come obiettivo primario la promozione e la condivisione di stili educativi positivi; a tal fine collabora con le famiglie e il territorio. La conflittualità fra alunni viene gestita e contenuta in modo adeguato.

### 3A.3 Inclusione e differenziazione

#### Subarea: Inclusione

#### 3.3.a Attivita' di inclusione

##### 3.3.a.1 Azioni attuate per l'inclusione

		Azioni attuate per l'inclusione		
		Riferimento Provinciale (% scuole in cui sono presenti gli aspetti seguenti)	Riferimento Regionale (% scuole in cui sono presenti gli aspetti seguenti)	Riferimento Nazionale (% scuole in cui sono presenti gli aspetti seguenti)
Validi	Nessuna o una azione fra quelle indicate	1,7	4	10,8
	Due o tre azioni fra quelle indicate	51,7	60,2	66,1
	Quattro o cinque azioni fra quelle indicate	46,6	35,9	23,1
Situazione della scuola: MOIC82000T		4-5 azioni		

## 3.3.a.2 Tipologia delle azioni attuate per l'inclusione

Istituto:MOIC82000T - Tipologia delle azioni attuate per l'inclusione				
opzione	Situazione della scuola: MOIC82000T	Riferimento Provinciale	Riferimento Regionale	Riferimento Nazionale
Progettazione di itinerari comuni per specifici gruppi di alunni	Presente	77,6	81,4	73
Progetti prioritari su prevenzione del disagio - inclusione	Presente	72,4	61,3	38,6
Formazione insegnanti sull'inclusione	Dato mancante	22,4	22,3	21,2
Gruppi di lavoro composti da insegnanti sull'inclusione	Presente	94,8	96,6	96,6
Reti di scuole che realizzano progetti o iniziative per l'inclusione	Presente	70,7	51,4	42,2

## Domande Guida

Quali attività realizza la scuola per favorire l'inclusione degli studenti con disabilità nel gruppo dei pari? Queste attività sono efficaci?

Gli insegnanti curricolari e di sostegno utilizzano metodologie che favoriscono una didattica inclusiva? Questi interventi sono efficaci? Il raggiungimento degli obiettivi definiti nei Piani Educativi Individualizzati viene monitorato con regolarità?

In che modo la scuola si prende cura degli altri studenti con bisogni educativi speciali? I Piani Didattici Personalizzati sono aggiornati con regolarità?

La scuola realizza attività di accoglienza per gli studenti stranieri da poco in Italia? Questi interventi riescono a favorire l'inclusione degli studenti stranieri?

La scuola realizza percorsi di lingua italiana per gli studenti stranieri da poco in Italia? Questi interventi riescono a favorire il successo scolastico degli studenti stranieri?

La scuola realizza attività su temi interculturali e/o sulla valorizzazione delle diversità? Qual è la ricaduta di questi interventi sulla qualità dei rapporti tra gli studenti?

È stata fatta una verifica del raggiungimento degli obiettivi contenuti nel Piano annuale per l'inclusione?

## Punti di Forza (Digitare al max 1500 caratteri)

- Sono presenti funzioni strumentali dedicate al disagio, all'inclusione e ai DSA.
- Vengono promosse attività di formazione legate alle difficoltà emergenti.
- Vengono promosse forme di autoaggiornamento.
- L'Istituto, in collaborazione con l'ente locale, può contare sulla presenza di educatori per gli alunni con disabilità.
- Il personale ATA è strettamente coinvolto nell'accudimento degli alunni con disabilità.
- L'Istituto, in collaborazione con l'ente locale, può contare sulla presenza di volontari che gestiscono i momenti di ingresso e uscita da scuola e supportano le uscite didattiche degli alunni con bisogni speciali.
- C'è una stretta condivisione del PEI/PDP da parte di tutto il team e delle famiglie.
- Vengono istituiti corsi di prima alfabetizzazione per studenti stranieri.
- Gli enti locali e le fondazioni private finanziano in modo importante le attività di inclusione dell'Istituto.
- L'Istituto promuove l'utilizzo di metodologie didattiche volte alla cooperazione e all'inclusione (lavoro per piccoli gruppi, cooperative learning...).
- E' stato redatto il Piano Annuale dell'Inclusione che è in corso di verifica.

## Punti di Debolezza (Digitare al max 1500 caratteri)

- Dopo la prima alfabetizzazione, mancano le risorse per istituire percorsi di potenziamento e consolidamento della lingua italiana che mettano gli alunni stranieri in condizione di rispondere a richieste didattiche medio-alte (prove Invalsi, studio approfondito...).
- E' necessario individuare strategie per migliorare il coinvolgimento delle famiglie di origine straniera.

## Subarea: Recupero e potenziamento

### 3.3.b Attivita' di recupero

#### 3.3.b.3 Tipologia delle azioni realizzate per il recupero-PRIMARIA

Istituto:MOIC82000T - Tipologia delle azioni realizzate per il recupero-PRIMARIA				
opzione	Situazione della scuola: MOIC82000T	Riferimento Provinciale %	Riferimento Regionale %	Riferimento Nazionale %
Gruppi di livello all'interno delle classi	Presente	94,4	92,3	92,7
Gruppi di livello per classi aperte	Presente	83,3	72,8	48,7
Sportello per il recupero	Dato mancante	7,4	10,7	7,1
Corsi di recupero pomeridiani	Dato mancante	7,4	16,9	22,7
Individuazione di docenti tutor	Dato mancante	11,1	8,6	11,5
Giornate dedicate al recupero	Dato mancante	11,1	17,2	17,6
Supporto pomeridiano per lo svolgimento dei compiti	Dato mancante	11,1	22,8	14,9
Altro	Dato mancante	13	17,2	16,2

#### 3.3.b.3 Tipologia delle azioni realizzate per il recupero-SECONDARIA

Istituto:MOIC82000T - Tipologia delle azioni realizzate per il recupero-SECONDARIA				
opzione	Situazione della scuola: MOIC82000T	Riferimento Provinciale %	Riferimento Regionale %	Riferimento Nazionale %
Gruppi di livello all'interno delle classi	Presente	83	86,5	88,7
Gruppi di livello per classi aperte	Presente	60,4	52,5	39,1
Sportello per il recupero	Dato mancante	26,4	20,9	14
Corsi di recupero pomeridiani	Presente	69,8	71,8	59,6
Individuazione di docenti tutor	Dato mancante	18,9	14,7	15,4
Giornate dedicate al recupero	Dato mancante	11,3	16,3	25,9
Supporto pomeridiano per lo svolgimento dei compiti	Presente	60,4	43,3	24,4
Altro	Dato mancante	15,1	16,9	16,1

### 3.3.c Attivita' di potenziamento

#### 3.3.c.1 Tipologia delle azioni realizzate per il potenziamento-PRIMARIA

Istituto:MOIC82000T - Tipologia delle azioni realizzate per il potenziamento-PRIMARIA				
opzione	Situazione della scuola: MOIC82000T	Riferimento Provinciale (% scuole in cui sono presenti gli aspetti seguenti)	Riferimento Regionale (% scuole in cui sono presenti gli aspetti seguenti)	Riferimento Nazionale (% scuole in cui sono presenti gli aspetti seguenti)
Gruppi di livello all'interno delle classi	Presente	70,4	71,9	75
Gruppi di livello per classi aperte	Presente	50	39,1	32
Partecipazione a gare o competizioni interne alla scuola	Dato mancante	25,9	22,8	34,2
Partecipazione a gare o competizioni esterne alla scuola	Dato mancante	25,9	37,6	49,5
Giornate dedicate al recupero e al potenziamento	Dato mancante	11,1	14,2	17,9
Partecipazione a corsi o progetti in orario curricolare	Dato mancante	59,3	65,1	61,1
Partecipazione a corsi o progetti in orario extra-curricolare	Dato mancante	24,1	31,7	46,3
Altro	Dato mancante	3,7	2,7	4,3

#### 3.3.c.1 Tipologia delle azioni realizzate per il potenziamento-SECONDARIA

Istituto:MOIC82000T - Tipologia delle azioni realizzate per il potenziamento-SECONDARIA				
opzione	Situazione della scuola: MOIC82000T	Riferimento Provinciale (% scuole in cui sono presenti gli aspetti seguenti)	Riferimento Regionale (% scuole in cui sono presenti gli aspetti seguenti)	Riferimento Nazionale (% scuole in cui sono presenti gli aspetti seguenti)
Gruppi di livello all'interno delle classi	Presente	58,5	66	74
Gruppi di livello per classi aperte	Presente	47,2	39	33,1
Partecipazione a gare o competizioni interne alla scuola	Presente	54,7	49,4	52,6
Partecipazione a gare o competizioni esterne alla scuola	Presente	81,1	84	80,8
Giornate dedicate al recupero e al potenziamento	Dato mancante	18,9	23,3	26,9
Partecipazione a corsi o progetti in orario curricolare	Dato mancante	50,9	64,1	66,5
Partecipazione a corsi o progetti in orario extra-curricolare	Presente	84,9	81,6	78,5
Altro	Dato mancante	3,8	2,8	5

#### Domande Guida

Quali gruppi di studenti presentano maggiori difficolt  di apprendimento?

Quali interventi sono realizzati per rispondere alle difficolt  di apprendimento degli studenti?

Sono previste forme di monitoraggio e valutazione dei risultati raggiunti dagli studenti con maggiori difficolt ?

Gli interventi che la scuola realizza per supportare gli studenti con maggiori difficolt  sono efficaci?

In che modo la scuola favorisce il potenziamento degli studenti con particolari attitudini disciplinari?

Gli interventi di potenziamento realizzati sono efficaci?

Nel lavoro d'aula quali interventi individualizzati in funzione dei bisogni educativi degli studenti vengono utilizzati? Quanto   diffuso l'utilizzo di questi interventi nelle varie classi della scuola?


**Punti di Forza (Digitare al max 1500 caratteri)**

**Punti di Debolezza (Digitare al max 1500 caratteri)**



<ul style="list-style-type: none"><li>- Vengono messi in atto interventi individualizzati in piccolo gruppo e laboratori dedicati; sono acquistati e utilizzati strumenti didattici specifici; nel complesso è presente un'ampia proposta di attività per accompagnare studenti con bisogni speciali sia in orario curricolare sia in orario extracurricolare.</li><li>- E' attivo uno screening per la rilevazione precoce dei disturbi specifici dell'apprendimento.</li><li>- Una volta all'anno, in coincidenza con il primo o il secondo scrutinio, viene redatta la verifica del PDP.</li><li>- Grazie all'organico di potenziamento sono stati realizzati progetti specifici secondo le esigenze di ogni plesso.</li><li>- Sono previste attività di recupero in orario extracurricolare per la scuola secondaria.</li><li>- Sono previste attività di potenziamento in orario extracurricolare per valorizzare le eccellenze nella scuola secondaria: giochi matematici, PET, potenziamento linguistico, concorsi.</li></ul>	<ul style="list-style-type: none"><li>- Gli alunni con BES (Dsa, H, problematiche socioeconomiche, problematiche linguistiche) sono in aumento. Rappresentano circa il 15% degli alunni dell'Istituto.</li><li>- Le classi numerose sono di ostacolo alla realizzazione di interventi più diffusi e mirati.</li></ul>
--	---

**Rubrica di valutazione e Motivazione del giudizio assegnato**

<b>Rubrica di Valutazione</b>	
<b>Criterio di qualità: La scuola cura l'inclusione degli studenti con bisogni educativi speciali, valorizza le differenze culturali, adegua l'insegnamento ai bisogni formativi di ciascuno studente attraverso percorsi di recupero e potenziamento.</b>	<b>Situazione della scuola</b>
<p>Le attività realizzate dalla scuola sono insufficienti a garantire l'inclusione degli studenti con bisogni educativi speciali. La scuola non dedica sufficiente attenzione al rispetto delle differenze e della diversità culturale.</p> <p>La differenziazione dei percorsi didattici in funzione dei bisogni formativi dei singoli studenti è assente o insufficiente, oppure singoli insegnanti realizzano percorsi differenziati in poche classi, senza forme di coordinamento delle attività a livello di scuola.</p>	1 - Molto critica
	2 -
<p>Le attività realizzate dalla scuola per gli studenti con bisogni educativi speciali sono sufficienti. La qualità degli interventi didattici per gli studenti con bisogni educativi speciali è in generale accettabile, ma ci sono aspetti da migliorare. Gli obiettivi educativi per questi studenti sono scarsamente definiti e il loro raggiungimento non viene monitorato. La scuola dedica un'attenzione appena sufficiente al rispetto delle differenze e della diversità culturale.</p> <p>La differenziazione dei percorsi didattici in funzione dei bisogni formativi dei singoli studenti è sufficientemente strutturata, anche se non applicata in modo diffuso a livello di scuola. Gli obiettivi educativi non sempre sono definiti e non sono presenti forme di monitoraggio e valutazione per verificarne il raggiungimento. Gli interventi individualizzati nel lavoro d'aula sono poco diffusi a livello di scuola.</p>	3 - Con qualche criticità
	4 -
<p>Le attività realizzate dalla scuola per gli studenti con bisogni educativi speciali sono efficaci. In generale le attività didattiche sono di buona qualità. La scuola monitora il raggiungimento degli obiettivi previsti per gli studenti con bisogni educativi speciali. La scuola promuove il rispetto delle differenze e della diversità culturale.</p> <p>La differenziazione dei percorsi didattici in funzione dei bisogni educativi dei singoli studenti è ben strutturata a livello di scuola. Gli obiettivi educativi sono definiti e sono presenti modalità di verifica degli esiti. Gli interventi individualizzati nel lavoro d'aula sono piuttosto diffusi a livello di scuola.</p>	 5 - Positiva
	6 -
<p>Nelle attività di inclusione sono attivamente coinvolti diversi soggetti (docenti curricolari, di sostegno, tutor, famiglie, enti locali, associazioni) compreso il gruppo dei pari. Le attività didattiche per gli studenti con bisogni educativi speciali sono di buona qualità. La scuola monitora sistematicamente il raggiungimento degli obiettivi previsti per gli studenti con bisogni educativi speciali e a seguito di ciò, se necessario, gli interventi vengono rimodulati.</p> <p>La scuola promuove efficacemente il rispetto delle differenze e della diversità culturale.</p> <p>La differenziazione dei percorsi didattici in funzione dei bisogni formativi dei singoli studenti è efficacemente strutturata a livello di scuola; le attività rivolte ai diversi gruppi di studenti raggiungono tutti i potenziali destinatari. Gli obiettivi educativi sono ben definiti e sono adottate modalità di verifica degli esiti. Gli interventi individualizzati sono utilizzati in maniera sistematica nel lavoro d'aula.</p>	7 - Eccellente

**Motivazione del giudizio assegnato**

L'Istituto considera l'inclusione degli studenti con bisogni educativi speciali fra le sue priorità, così come esplicitato nel Piano Triennale dell'Offerta Formativa. Le attività per l'inclusione, il recupero e il potenziamento sono di buona qualità e sono effettuate in condivisione con le famiglie e il territorio. La differenziazione didattica si esplica anche nella valorizzazione delle eccellenze. Sono attivi percorsi di monitoraggio per la rilevazione precoce di casi di DSA. L'accoglienza e l'inclusione degli alunni stranieri è consolidata; tuttavia essa è rivolta principalmente alla prima alfabetizzazione.

### 3A.4 Continuita' e orientamento

#### Subarea: Continuita'

##### 3.4.a Attivita' di continuita'

###### 3.4.a.1 Tipologia delle azioni realizzate per la continuita' -PRIMARIA

Istituto:MOIC82000T - Tipologia delle azioni realizzate per la continuita' -PRIMARIA				
opzione	Situazione della scuola: MOIC82000T	Riferimento Provinciale (% scuole in cui sono presenti gli aspetti seguenti)	Riferimento Regionale (% scuole in cui sono presenti gli aspetti seguenti)	Riferimento Nazionale (% scuole in cui sono presenti gli aspetti seguenti)
Incontri tra insegnanti dell'infanzia e della primaria per scambio di informazioni utili alla formazione delle classi	Presente	96,3	98,5	96,6
Incontri tra insegnanti dell'infanzia e della primaria per definire le competenze in uscita e in entrata	Dato mancante	70,4	72,5	78,3
Visita della scuola primaria da parte dei bambini dell'infanzia	Presente	98,1	97,6	96
Attivita' educative per i bambini dell'infanzia con insegnanti della primaria	Dato mancante	75,9	62,4	65,7
Attivita' educative comuni tra bambini dell'infanzia e della primaria	Presente	72,2	80,5	79
Trasmissione dall'infanzia alla primaria di fascicoli articolati sul percorso formativo dei singoli studenti	Presente	81,5	68,9	63,9
Altro	Dato mancante	20,4	13,9	14,3

###### 3.4.a.1 Tipologia delle azioni realizzate per la continuita' -SECONDARIA

Istituto:MOIC82000T - Tipologia delle azioni realizzate per la continuita' -SECONDARIA				
opzione	Situazione della scuola: MOIC82000T	Riferimento Provinciale (% scuole in cui sono presenti gli aspetti seguenti)	Riferimento Regionale (% scuole in cui sono presenti gli aspetti seguenti)	Riferimento Nazionale (% scuole in cui sono presenti gli aspetti seguenti)
Incontri tra insegnanti della primaria e della secondaria per scambio di informazioni utili alla formazione delle classi	Presente	98,1	98,5	97,1
Incontri tra insegnanti della primaria e della secondaria per definire le competenze in uscita e in entrata	Presente	73,6	75,5	78,9
Visita della scuola secondaria da parte degli studenti della primaria	Presente	96,2	94,8	95
Attivita' educative per studenti della primaria con insegnanti della secondaria	Presente	56,6	68,1	74,1
Attivita' educative comuni tra studenti della primaria e della secondaria	Presente	50,9	64,7	73,4
Trasmissione dalla primaria alla secondaria di fascicoli articolati sul percorso formativo dei singoli studenti	Presente	50,9	44,5	51,8
Altro	Dato mancante	20,8	16	13,7

#### Domande Guida

Quali azioni realizza la scuola per garantire la continuita' educativa per gli studenti nel passaggio da un ordine di scuola all'altro?

Gli insegnanti di ordini di scuola diversi si incontrano per parlare della continuità educativa (formazione delle classi, competenze attese in ingresso, prevenzione degli abbandoni, ecc.)?

Gli interventi realizzati per garantire la continuità educativa sono efficaci?

Punti di Forza (Digitare al max 1500 caratteri)	Punti di Debolezza (Digitare al max 1500 caratteri)
In qualità di Comprensivo unico sul territorio, l'Istituto è in grado di garantire: - progetti ponte sia tra scuola dell'infanzia - scuola primaria sia tra scuola primaria - secondaria di primo grado; - figure di riferimento per la continuità (una funzione strumentale e relativa commissione); - fascicoli di passaggio informativi tra un ordine e l'altro; - visite guidate alle scuole dell'ordine superiore; - colloqui preliminari e colloqui ad anno iniziato fra insegnanti dei diversi ordini di scuola.	- Mancanza di incontri fra insegnanti di ordini di scuola diversi per definire le competenze in entrata e in uscita.

## Subarea: Orientamento

### 3.4.b Attività di orientamento

#### 3.4.b.1 Tipologia delle azioni realizzate per l'orientamento-SECONDARIA

Istituto:MOIC82000T - Tipologia delle azioni realizzate per l'orientamento-SECONDARIA				
opzione	Situazione della scuola: MOIC82000T	Riferimento Provinciale (% scuole in cui sono presenti gli aspetti seguenti)	Riferimento Regionale (% scuole in cui sono presenti gli aspetti seguenti)	Riferimento Nazionale (% scuole in cui sono presenti gli aspetti seguenti)
Percorsi di orientamento per la comprensione di sé e delle proprie inclinazioni	Presente	84,9	88	81,6
Collaborazione con soggetti esterni per le attività di orientamento	Dato mancante	67,9	77,6	55,8
Utilizzo di strumenti per l'orientamento	Presente	50,9	58	55,1
Presentazione agli studenti dei diversi indirizzi di scuola secondaria di II grado	Presente	96,2	96,6	97,8
Monitoraggio degli studenti dopo l'uscita dalla scuola	Presente	50,9	53,1	49,7
Incontri individuali degli studenti con i docenti referenti per l'orientamento per ricevere supporto nella scelta della scuola superiore	Dato mancante	47,2	47,2	58,4
Predisposizione di un modulo articolato per il consiglio orientativo da consegnare agli studenti	Presente	90,6	83,1	76,4
Altro	Dato mancante	34	26,4	21,1

#### Domande Guida

La scuola realizza percorsi di orientamento per la comprensione di sé e delle proprie inclinazioni? Quali classi sono coinvolte?

La scuola realizza attività di orientamento finalizzate alla scelta del percorso formativo successivo? Queste attività coinvolgono le realtà formative del territorio? La scuola organizza incontri/attività rivolti alle famiglie sulla scelta del percorso formativo successivo?

La scuola realizza attività di orientamento al territorio e alle realtà produttive e professionali?

La scuola secondaria di I grado monitora quanti studenti seguono il consiglio orientativo?

In che modo la scuola monitora se le attività di orientamento sono efficaci?

Punti di Forza (Digitare al max 1500 caratteri)	Punti di Debolezza (Digitare al max 1500 caratteri)
---	---

<ul style="list-style-type: none"> <li>- L'Istituto prevede figure di riferimento per l'orientamento (funzione strumentale e relativa commissione).</li> <li>- La scuola secondaria di primo grado compila il "foglio notizie", documento di passaggio per le scuole secondarie di secondo grado.</li> <li>- Sono calendarizzate ogni anno visite d'istruzione alle scuole secondarie di secondo grado del territorio.</li> <li>- L'Istituto promuove il materiale informativo relativo agli Open Day dei vari Istituti dell'intera provincia.</li> <li>- L'Istituto offre supporto per l'iscrizione alla scuola superiore.</li> <li>- E' stato predisposto un monitoraggio degli studenti dopo l'uscita dalla scuola secondaria di primo grado. E' attivo un gruppo di lavoro composto da docenti della scuola secondaria di primo e secondo grado che lavorano nell'ambito territoriale.</li> </ul>	<ul style="list-style-type: none"> <li>- Il territorio comunale non offre Istituti secondari di secondo grado, quindi la scelta degli alunni si deve attuare forzatamente su tutto il territorio provinciale.</li> <li>- Rispetto al passato, è venuto via via a mancare il coinvolgimento e il supporto della Provincia nell'attività di orientamento.</li> </ul>
---	--

### Subarea: Alternanza scuola - lavoro

#### 3.4.c Consigli orientativi nel passaggio tra I e II ciclo

##### 3.4.c.1 Consiglio orientativo per tipologia

3.4.c.1 Consiglio orientativo per tipologia								
	% Artistica	% Linguistica	% Professionale	% Qualsiasi area	% Scientifica	% Tecnica	% Umanistica	% Apprendistato
MOIC82000T	12,6	11,5	25,9	2,2	11,8	22,4	13,9	0

**3.4.c.2 Corrispondenza tra consiglio orientativo e scelta effettuata**

<b>3.4.c.2 Corrispondenza tra consiglio orientativo e scelta effettuata</b>				
	Consigli Corrispondenti		Consigli non Corrispondenti	
	%		%	
MOIC82000T		60,4		39,6
MODENA		71,2		28,8
EMILIA ROMAGNA		70,7		29,3
ITALIA		73,0		27,0

**3.4.c.3 Promossi al I anno che hanno seguito il consiglio orientativo**


<b>3.4.c.3 Promossi al I anno che hanno seguito il consiglio orientativo</b>		
	Promossi che hanno seguito il Consiglio Orientativo	Promossi che non hanno seguito il Consiglio Orientativo
	%	%
MOIC82000T	87,0	79,4
- Benchmark*		
MODENA	86,0	72,2
EMILIA ROMAGNA	88,4	73,0
ITALIA	90,7	77,7



Domande Guida
Quante convenzioni la scuola stipula con imprese, associazioni, enti o altri soggetti disponibili ad accogliere studenti in percorsi di alternanza scuola-lavoro? Con quali tipologie di imprese, associazioni, ecc. vengono stipulate convenzioni? La gamma delle imprese con cui la scuola stipula convenzioni è diversificata?
La scuola conosce i fabbisogni formativi del tessuto produttivo del territorio?
In che modo la scuola progetta i percorsi di alternanza scuola-lavoro (esperienze di co-progettazione, ruolo dei tutor di scuola e dei tutor aziendali, ecc.)?
In che modo i percorsi di alternanza scuola lavoro si integrano con il Piano dell'offerta formativa triennale della scuola?
In che modo la scuola monitora i percorsi di alternanza scuola-lavoro?
La scuola ha definito le competenze attese per gli studenti al termine dell'esperienza di alternanza?
In che modo la scuola valuta e certifica le competenze acquisite dagli studenti al termine del percorso di alternanza scuola-lavoro?
Nell'ultimo anno si e' verificato un aumento del numero delle convenzioni stipulate rispetto agli anni precedenti? Per quale motivo?
Nell'ultimo anno si e' verificato un aumento del numero degli studenti che prendono parte ai percorsi di alternanza scuola-lavoro rispetto agli anni precedenti? Quali sono le ricadute per la scuola?

Punti di Forza (Digitare al max 1500 caratteri)	Punti di Debolezza (Digitare al max 1500 caratteri)
- Il consiglio orientativo è ben distribuito fra le varie aree. - La percentuale di promossi al primo anno di scuola secondaria di secondo grado è buona sia per coloro che hanno seguito il consiglio orientativo sia per coloro che lo hanno disatteso.	- Il consiglio orientativo consegnato alle famiglie è disatteso per un'alta percentuale.

**Rubrica di valutazione e Motivazione del giudizio assegnato**

Rubrica di Valutazione	
Criterio di qualità: La scuola garantisce la continuità' dei percorsi scolastici e cura l'orientamento personale, scolastico e professionale degli studenti.	Situazione della scuola
<p>Le attività' di continuità' e/o di orientamento sono assenti o insufficienti, oppure singoli insegnanti realizzano attività' di continuità' e/o orientamento limitatamente ad alcune sezioni, senza forme di coordinamento a livello di scuola.</p> <p>Per la scuola secondaria di II grado - La scuola ha stipulato convenzioni con un partenariato non diversificato di imprese ed associazioni del territorio. Il numero di convenzioni e' nettamente inferiore al riferimento provinciale. La scuola non ha integrato nella propria offerta formativa i percorsi di alternanza scuola - lavoro. I progetti di alternanza non rispondono ai fabbisogni formativi del tessuto produttivo del territorio. Le attività' di alternanza non vengono monitorate. La scuola non ha definito le competenze attese per gli studenti a conclusione dei percorsi di alternanza e non utilizza criteri di valutazione delle competenze acquisite al termine dell'alternanza.</p>	1 - Molto critica
	2 -
<p>Le attività' di continuità' presentano un livello di strutturazione sufficiente anche se sono prevalentemente orientate alla formazione delle classi.</p> <p>Le attività' di orientamento coinvolgono almeno tutte le classi finali. La qualità' delle attività' proposte agli studenti e' in genere accettabile, anche se per lo più' limitate a presentare i diversi indirizzi di scuola superiore / corsi di studio universitari. La scuola non monitora i risultati delle proprie azioni di orientamento.</p> <p>Per la scuola secondaria di II grado - La scuola ha stipulato convenzioni con un partenariato non diversificato di imprese ed associazioni. Il numero di convenzioni stipulate è di poco inferiore al riferimento provinciale. La scuola ha integrato in modo non organico nella propria offerta formativa i percorsi di alternanza scuola – lavoro. I progetti di alternanza scuola lavoro rispondono solo in parte ai fabbisogni professionali del territorio e alle esigenze formative degli studenti. Le attività di alternanza scuola – lavoro vengono monitorate in modo occasionale. La scuola non definisce i criteri di valutazione delle competenze acquisite al termine del percorso di alternanza scuola-lavoro.</p>	3 - Con qualche criticità'
	4 -
<p>Le attività' di continuità' sono ben strutturate. La collaborazione tra i docenti di ordini di scuola diversi e' consolidata. La scuola realizza diverse attività finalizzate ad accompagnare gli studenti nel passaggio da un ordine di scuola all'altro.</p> <p>Le attività' di orientamento sono ben strutturate e coinvolgono anche le famiglie. La scuola realizza percorsi finalizzati alla conoscenza di sé e delle proprie attitudini. Gli studenti dell'ultimo anno e le famiglie, oltre a partecipare alle presentazioni delle diverse scuole/indirizzi di studio universitario, sono coinvolti in attività organizzate all'esterno (scuole, centri di formazione, università'). La scuola realizza attività' di orientamento alle realtà' produttive e professionali del territorio. La scuola monitora i risultati delle proprie azioni di orientamento; un buon numero di studenti segue il consiglio orientativo della scuola.</p> <p>Per la scuola secondaria di II grado - La scuola ha stipulato convenzioni con un variegato partenariato di imprese ed associazioni. Il numero di convenzioni stipulate è uguale o di poco superiore al riferimento provinciale. La scuola ha integrato nella propria offerta formativa i percorsi di alternanza scuola – lavoro. I progetti di alternanza rispondono ai fabbisogni professionali del territorio. Le attività di alternanza vengono monitorate. La scuola valuta e certifica le competenze degli studenti al termine del percorso di alternanza.</p>	 5 - Positiva
	6 -

<p>Le attività di continuità sono organizzate in modo efficace. La collaborazione tra docenti di ordini di scuola diversi è ben consolidata e si concretizza nella progettazione di attività per gli studenti finalizzate ad accompagnarli nel passaggio tra un ordine di scuola e l'altro. La scuola predispone informazioni articolate sul percorso scolastico dei singoli studenti (es. portfolio) e monitora gli esiti degli studenti nel passaggio da un ordine di scuola all'altro. La scuola realizza azioni di orientamento finalizzate a far emergere le inclinazioni individuali che coinvolgono più classi, non solo quelle dell'ultimo anno. Inoltre propone attività mirate a far conoscere l'offerta formativa presente sul territorio, anche facendo svolgere attività formative esterne (scuole, centri di formazione, università). Le attività di orientamento sono ben strutturate e pubblicizzate e coinvolgono anche le famiglie. La scuola monitora i risultati delle proprie azioni di orientamento; la stragrande maggioranza degli studenti segue il consiglio orientativo della scuola.</p> <p>Per la scuola secondaria di II grado - La scuola ha stipulato convenzioni con un partenariato diversificato di imprese ed associazioni. Il numero di convenzioni stipulate è nettamente superiore al riferimento provinciale. La scuola ha integrato in modo organico nella propria offerta formativa i percorsi di alternanza scuola – lavoro. I progetti di alternanza scuola lavoro rispondono in modo coerente ai fabbisogni formativi del tessuto produttivo del territorio e alle esigenze formative degli studenti. Le attività di alternanza vengono monitorate in maniera regolare. La scuola ha definito le competenze attese per gli studenti a conclusione dei percorsi di alternanza. La scuola valuta e certifica le competenze degli studenti al termine del percorso di alternanza sulla base di criteri definiti e condivisi.</p>	7 - Eccellente
--	----------------

#### Motivazione del giudizio assegnato

La natura stessa di Comprensivo favorisce ed impone una particolare cura di tutte le attività legate alla continuità; nel nostro caso inoltre l'Istituto è unico sul territorio e ciò consente di poter monitorare, attraverso le attività legate alla continuità, il percorso formativo di ogni singolo alunno, dalla scuola dell'infanzia al termine della scuola secondaria di primo grado. Tuttavia, la mancanza di Istituti di secondaria di secondo grado afferenti al territorio non consente di completare il monitoraggio sino al termine dell'obbligo scolastico. L'orientamento risente della dispersività della scelta dell'offerta formativa sul territorio provinciale e, in parte, della difficoltà di coinvolgere le famiglie.

### 3B Processi - Pratiche gestionali e organizzative

#### 3B.5 Orientamento strategico e organizzazione della scuola

##### Subarea: Missione e visione della scuola

Domande Guida
La missione e la visione dell'istituto sono definite chiaramente?
La missione e la visione dell'istituto sono condivise all'interno della comunità scolastica? Sono rese note anche all'esterno, presso le famiglie e il territorio?

Punti di Forza (Digitare al max 1500 caratteri)	Punti di Debolezza (Digitare al max 1500 caratteri)
<ul style="list-style-type: none"> <li>- L'Istituto ha individuato ormai da tempo come aree prioritarie che caratterizzano la propria identità l'inclusione e la continuità; esse sono chiaramente definite nel PTOF e condivise dal collegio docenti.</li> <li>- Il PTOF è consultabile sul sito dell'Istituto.</li> <li>- Il sito dell'Istituto è in continua espansione e punta a diventare il riferimento principale per docenti e famiglie.</li> </ul>	<ul style="list-style-type: none"> <li>- L'utenza non è ancora totalmente abituata ad utilizzare il sito della scuola come riferimento principale per le comunicazioni.</li> </ul>

##### Subarea: Monitoraggio delle attività

Domande Guida
In che modo la scuola monitora lo stato di avanzamento delle attività che svolge? Quali strumenti di monitoraggio adotta?
La scuola utilizza forme di bilancio sociale per rendicontare la propria attività all'esterno?

Punti di Forza (Digitare al max 1500 caratteri)	Punti di Debolezza (Digitare al max 1500 caratteri)
<ul style="list-style-type: none"> <li>- L'Istituto pianifica il raggiungimento dei propri obiettivi e ne cura il monitoraggio attraverso il Consiglio d'Istituto, il collegio docenti, i gruppi per dipartimenti.</li> <li>- Sono calendarizzati incontri di pianificazione/programmazione.</li> <li>- Sono previsti momenti di verifica dei progetti.</li> </ul>	<ul style="list-style-type: none"> <li>- Nella scuola secondaria di primo grado i momenti di verifica dei progetti sono ancora insufficienti.</li> </ul>

##### Subarea: Organizzazione delle risorse umane

#### 3.5.a Gestione delle funzioni strumentali

##### 3.5.a.1 Modalità di distribuzione delle risorse per le funzioni strumentali

Modalità di distribuzione delle risorse per le funzioni strumentali				
		Riferimento Provinciale %	Riferimento Regionale %	Riferimento Nazionale %
Validi	Meno di 500 €	30,9	14,2	14,4
	Tra 500 e 700 €	30,9	29,5	26,8
	Tra 700 e 1000 €	21,8	31,1	35
	Più di 1000 €	16,4	25,2	23,8
	n.d.			
Situazione della scuola: MOIC82000T		Meno di 500 euro		

### 3.5.b Gestione del Fondo di Istituto

#### 3.5.b.1 Ripartizione del FIS tra insegnanti e personale ATA

Istituto:MOIC82000T % - Ripartizione del FIS tra insegnanti e personale ATA				
opzione	Situazione della scuola: MOIC82000T %	Riferimento Provinciale %	Riferimento Regionale %	Riferimento Nazionale %
Percentuale del FIS per gli insegnanti	75	76,7	74,7	72,8
Percentuale del FIS per gli ATA	25	23,3	25,4	27,3

**3.5.b.3 Quota di insegnanti che percepisce più di 500€ di FIS**

<b>Istituto:MOIC82000T % - Quota di insegnanti che percepisce più di 500€ di FIS</b>				
<b>opzione</b>	<b>Situazione della scuola: MOIC82000T %</b>	<b>Riferimento Provinciale %</b>	<b>Riferimento Regionale %</b>	<b>Riferimento Nazionale %</b>
Quota insegnanti che percepisce più di 500€ (rispetto al totale degli insegnanti che usufruisce del FIS)	43,75	20,89	21,87	24,41

**3.5.b.5 Personale ATA che percepisce piu' di 500 euro di FIS**

<b>Istituto:MOIC82000T % - Personale ATA che percepisce piu' di 500 euro di FIS</b>				
opzione	Situazione della scuola: MOIC82000T %	Riferimento Provinciale %	Riferimento Regionale %	Riferimento Nazionale %
Percentuale ATA che percepisce più di 500€ (rispetto al totale del personale ATA che usufruisce del FIS)	28,5714285714286	18,32	26,57	40,09

**3.5.c.5 Variazione ore di supplenza non coperte-PRIMARIA**

<b>Istituto:MOIC82000T - Variazione ore di supplenza non coperte-PRIMARIA</b>				
opzione	Situazione della scuola: MOIC82000T	Riferimento Provinciale	Riferimento Regionale	Riferimento Nazionale
Variazione delle ore di insegnamento non coperte del 2016/17 rispetto al 2014/15	-20	0	0	0
Variazione delle ore di supplenza svolte dagli insegnanti esterni del 2016/17 rispetto al 2014/15	-36	19,5	-53	-38

**3.5.c.5 Variazione ore di supplenza non coperte-SECONDARIA**

<b>Istituto:MOIC82000T - Variazione ore di supplenza non coperte-SECONDARIA</b>				
opzione	Situazione della scuola: MOIC82000T	Riferimento Provinciale	Riferimento Regionale	Riferimento Nazionale
Variazione delle ore di insegnamento non coperte del 2016/17 rispetto al 2014/15	-6	0	0	0
Variazione delle ore di supplenza svolte dagli insegnanti esterni del 2016/17 rispetto al 2014/15	254	0	0	0



### 3.5.d Progetti realizzati

#### 3.5.d.1 Ampiezza dell'offerta dei progetti

Istituto:MOIC82000T - Ampiezza dell'offerta dei progetti				
opzione	Situazione della scuola: MOIC82000T	Riferimento Provinciale	Riferimento Regionale	Riferimento Nazionale
Ampiezza dell'offerta dei progetti	5	11,46	13,86	11,27

**3.5.d.2 Indice di frammentazione dei progetti**

<b>Istituto:MOIC82000T - Indice di frammentazione dei progetti</b>				
opzione	Situazione della scuola: MOIC82000T	Riferimento Provinciale	Riferimento Regionale	Riferimento Nazionale
Indice di frammentazione dei progetti - spesa media per progetto in euro	16701,6	8979,6	6878,12	6904,86

**3.5.d.3 Indice di spesa dei progetti per alunno**

<b>Istituto:MOIC82000T - Indice di spesa dei progetti per alunno</b>				
opzione	Situazione della scuola: MOIC82000T	Riferimento Provinciale %	Riferimento Regionale %	Riferimento Nazionale %
Indice di spesa per progetti per alunno in euro	96,1	81,41	57	48,39

## 3.5.d.4 Indice di spesa per la retribuzione del personale nei progetti

Istituto:MOIC82000T - Indice di spesa per la retribuzione del personale nei progetti				
opzione	Situazione della scuola: MOIC82000T	Riferimento Provinciale %	Riferimento Regionale %	Riferimento Nazionale %
Indice di spesa per la retribuzione del personale nei progetti	9,17037888585525	15,1	17,9	18,05

## Domande Guida

Quali funzioni strumentali ha individuato la scuola e quanti docenti svolgono tali funzioni? Come è ripartito il Fondo di istituto? Quanti docenti ne beneficiano? Quanti ATA?

In che modo sono gestite le assenze del personale?

C'è una chiara divisione dei compiti e delle aree di attività tra il personale ATA?

Le responsabilità e i compiti dei docenti che hanno incarichi specifici sono definiti in modo chiaro?

Punti di Forza (Digitare al max 1500 caratteri)	Punti di Debolezza (Digitare al max 1500 caratteri)
- Gli incarichi di responsabilità e la quota relativa del FIS sono ripartiti tra più figure. - La ripartizione del FIS tra docenti e personale Ata è in linea con la media del territorio, risponde alle esigenze dell'Istituto ed è definita in sede di contrattazione.	- Le aree oggetto di lavoro delle funzioni strumentali sono da tempo le stesse, così come i docenti individuati per presidiarle. - Altri settori critici potrebbero essere presidiati solo con maggiori risorse economiche e di competenza (formazione) dei docenti.

## Subarea: Gestione delle risorse economiche

## 3.5.e Progetti prioritari

## 3.5.e.1 Tipologia dei progetti prioritari

Istituto:MOIC82000T % - Tipologia dei progetti prioritari				
opzione	Situazione della scuola: MOIC82000T %	Riferimento Provinciale %	Riferimento Regionale %	Riferimento Nazionale %
Formazione e aggiornamento del personale	0	5,2	12,7	17,2
Educazione alla convivenza civile	1	12,1	13	14,7
Attività artistico - espressive	0	8,6	7,9	12,3
Tecnologie informatiche (TIC)	1	72,4	61,3	38,6
Lingue straniere	0	19	24,9	34,5
Prevenzione del disagio - inclusione	0	12,1	13	11
Abilità logico-matematiche e scientifiche	0	44,8	41,2	36,4
Abilità linguistiche / lettura / biblioteca	0	20,7	24,9	25,5
Altri argomenti	0	13,8	13,6	16,6
Progetto trasversale d' istituto	0	6,9	16,9	13,3
Orientamento - accoglienza - continuità	1	19	17,5	17,9
Sport	0	17,2	14,7	14,3

**3.5.e.2 Durata media dei progetti prioritari**

<b>Istituto:MOIC82000T - Durata media dei progetti prioritari</b>				
opzione	Situazione della scuola: MOIC82000T	Riferimento Provinciale	Riferimento Regionale	Riferimento Nazionale
Durata media dei progetti in anni	4,66666666666667	3,48	3,72	3,06

## 3.5.e.4 Descrizione dell'importanza dei progetti prioritari

Istituto:MOIC82000T % - Descrizione dell'importanza dei progetti prioritari	
	Situazione della scuola: MOIC82000T %
Progetto 1	Perchè consente di migliorare significativamente l'offerta formativa in relazione alle competenze di base in ambito linguistico.
Progetto 2	Perchè costituisce l'ossatura degli interventi sull'integrazione e sul recupero del disagio. La continuità del progetto garantisce efficacia nei risultati
Progetto 3	Perchè consente un ampliamento dell'offerta formativa in orario extracurricolare, favorendo il consolidamento delle competenze di base in tutte le discipline

## 3.5.e.5 Livello di coinvolgimento di esperti esterni nei progetti prioritari

Livello di coinvolgimento di esperti esterni nei progetti prioritari				
		Riferimento Provinciale %	Riferimento Regionale %	Riferimento Nazionale %
Validi	Nessun coinvolgimento	1,8	3,3	19,9
	Basso coinvolgimento	7,3	14,3	18,8
	Alto coinvolgimento	90,9	82,4	61,3
Situazione della scuola: MOIC82000T		Alto coinvolgimento		

## Domande Guida

L'allocazione delle risorse economiche nel Programma annuale è coerente con il Piano Triennale dell'Offerta Formativa?


Quanto spende in media la scuola per ciascun progetto (cfr. l'indice di frammentazione della spesa)?

Quali sono i tre progetti prioritari per la scuola? Qual è la durata media di questi progetti? Sono coinvolti esperti esterni?

Le spese si concentrano sui progetti prioritari (cfr. l'indice di concentrazione della spesa)?

Punti di Forza (Digitare al max 1500 caratteri)	Punti di Debolezza (Digitare al max 1500 caratteri)
<ul style="list-style-type: none"> <li>- Le spese per i progetti si concentrano sulle tematiche ritenute prioritarie dalla scuola.</li> <li>- Le scelte relative ai fondi da destinare ai progetti sono in linea con il PTOF.</li> <li>- I progetti principali hanno lungo respiro nel tempo e coinvolgono personale esterno altamente qualificato.</li> <li>- La scuola è impegnata nella condivisione con il territorio delle problematiche scolastiche al fine di raccogliere finanziamenti aggiuntivi.</li> </ul>	<ul style="list-style-type: none"> <li>- Vi è uno squilibrio nella ripartizione delle risorse tra personale esterno e personale interno.</li> <li>- La verifica dei progetti è affidata generalmente ai docenti e solo informalmente all'utenza.</li> </ul>

**Rubrica di valutazione e Motivazione del giudizio assegnato**

<b>Rubrica di Valutazione</b>		
<b>Criterio di qualità: La scuola definisce la propria missione e la visione, monitora in modo sistematico le attività che svolge, individua ruoli di responsabilità e compiti per il personale in modo funzionale e utilizza in modo adeguato le risorse economiche.</b>	<b>Situazione della scuola</b>	
La missione e la visione della scuola non sono state definite oppure sono state definite in modo vago. Non sono presenti forme di monitoraggio delle azioni. La definizione delle responsabilità e dei compiti tra le diverse componenti scolastiche e' poco chiara o non e' funzionale all'organizzazione delle attività'. Le spese definite nel Programma annuale non sono coerenti con le scelte indicate nel Piano triennale dell'offerta formativa. Le risorse economiche destinate ai progetti non sono investite in modo adeguato.		1 - Molto critica
		2 -
La scuola ha definito la missione e la visione, anche se sono poco condivise nella comunità scolastica e con le famiglie e il territorio. Il monitoraggio delle azioni e' attuato in modo non strutturato. E' presente una definizione delle responsabilità e dei compiti tra le diverse componenti scolastiche, anche se non tutti i compiti sono chiari e funzionali all'organizzazione delle attività'. Solo alcune spese definite nel Programma annuale sono coerenti con le scelte indicate nel Piano triennale dell'offerta formativa. Solo una parte delle risorse economiche destinate ai progetti sono investite in modo adeguato.		3 - Con qualche criticità'
		4 -
La scuola ha definito la missione e la visione e queste sono condivise nella comunità scolastica, con le famiglie e il territorio. La scuola utilizza forme strutturate di monitoraggio delle azioni. Responsabilità e compiti delle diverse componenti scolastiche sono individuati chiaramente. La maggior parte delle spese definite nel Programma annuale sono coerenti con le scelte indicate nel Piano triennale dell'offerta formativa. La maggior parte delle risorse economiche destinate ai progetti sono investite in modo adeguato.		5 - Positiva
		6 -
La scuola ha definito la missione e la visione e queste sono condivise nella comunità scolastica, con le famiglie e il territorio. La scuola utilizza in modo sistematico forme strutturate di monitoraggio delle azioni, che permettono di orientare le strategie e riprogettare le azioni. Responsabilità e compiti del personale sono individuati chiaramente e sono funzionali alle attività'. Tutte le spese definite nel Programma annuale sono coerenti con le scelte indicate nel Piano triennale dell'offerta formativa. Tutte le risorse economiche destinate ai progetti sono investite in modo adeguato.		7 - Eccellente

**Motivazione del giudizio assegnato**

L'Istituto può vantare degli obiettivi prioritari chiari, ben definiti, perseguiti da tempo, condivisi e illustrati nel PTOF. Le risorse economiche vengono in gran parte impegnate per realizzare progetti coerenti a tali obiettivi. Compiti e responsabilità sono ben ripartiti tra tutto il personale e sono definiti chiaramente. Sono da migliorare le forme e gli strumenti di monitoraggio dei progetti.



## 3B.6 Sviluppo e valorizzazione delle risorse umane

### Subarea: Formazione

#### 3.6.a Formazione per gli insegnanti

##### 3.6.a.1 Numerosità delle attività di formazione

Istituto:MOIC82000T - Numerosità delle attività di formazione				
opzione	Situazione della scuola: MOIC82000T	Riferimento Provinciale	Riferimento Regionale	Riferimento Nazionale
Numero di progetti di formazione per gli insegnanti	12	11,9	12,09	13,79

## 3.6.a.2 Tipologia degli argomenti della formazione

Istituto:MOIC82000T - Tipologia degli argomenti della formazione				
opzione	Situazione della scuola: MOIC82000T	Riferimento Provinciale	Riferimento Regionale	Riferimento Nazionale
Curricolo e discipline	2	8	10,13	13,98
Attuazione autonomia didattica, organizzativa e gestionale delle scuole	0	6,98	9,42	13,41
Aspetti normativi	2	7,84	10,04	13,86
Valutazione degli apprendimenti, certificazione delle competenze, valutazione interna / autovalutazione	0	7,47	9,79	13,71
Progettazione e pianificazione di percorsi di miglioramento	2	7,05	9,49	13,48
Tecnologie informatiche e loro applicazione all'attività didattica	1	8,12	10,6	14,51
Inclusione studenti con disabilità e DSA	1	7,74	10,2	14,23
Inclusione studenti con cittadinanza non italiana	0	6,93	9,37	13,37
Temi multidisciplinari	0	7,09	9,53	13,51
Lingue straniere	1	7	9,53	13,54
Prevenzione del disagio giovanile nelle diverse forme	2	7,26	9,77	13,61
Orientamento	0	6,86	9,32	13,31
Altro	1	7,19	9,56	13,55

## 3.6.a.6 Tipologia di finanziamento delle attività di formazione

Istituto:MOIC82000T - Tipologia di finanziamento delle attività di formazione				
opzione	Situazione della scuola: MOIC82000T	Riferimento Provinciale	Riferimento Regionale	Riferimento Nazionale
Finanziato direttamente dalla scuola	4	9,66	11,89	15,89
Finanziato dalla rete di ambito	0	7,28	9,92	14,72
Finanziato dalla rete di scopo	0	7,48	9,84	14,61
Finanziato dall'ufficio scolastico regionale	1	7,4	10,01	14,92
Finanziato dal singolo docente	0	6,98	9,42	14,46
Finanziato da altri soggetti esterni	7	8,88	10,88	15,2

## Domande Guida

La scuola raccoglie le esigenze formative dei docenti e del personale ATA?

Quali temi per la formazione la scuola promuove e perché (es. curriculum e competenze, bisogni educativi speciali, tecnologie didattiche, ecc.)?

Qual è la qualità delle iniziative di formazione promosse dalla scuola?

Quali ricadute hanno le iniziative di formazione nell'attività didattica e organizzativa?

## Punti di Forza (Digitare al max 1500 caratteri)

- L'ampiezza dell'offerta formativa per i docenti è in linea con la media nazionale.  
- I corsi di formazione sono scelti privilegiando contenuti che riguardino tematiche in linea con gli obiettivi prioritari dell'Istituto (inclusione e integrazione) e i bisogni dell'utenza.  
- Sono stati incentivati corsi di formazione relativi al Piano Nazionale Digitale

## Punti di Debolezza (Digitare al max 1500 caratteri)

- E' ancora necessario incentivare la partecipazione dei docenti ai corsi di formazione.

## Subarea: Valorizzazione delle competenze

## Domande Guida

La scuola utilizza le informazioni sulle competenze del personale (es. curriculum, corsi frequentati, ecc.)? In che modo? La scuola tiene conto delle competenze del personale per una migliore gestione delle risorse umane (es. assegnazione di incarichi retribuiti, suddivisione dei compiti)?

Il peso attribuito ai diversi criteri dal Comitato per la valutazione dei docenti è stato ritenuto adeguato dai docenti della scuola?

La scuola adotta altre forme per la valorizzazione delle professionalità?

## Punti di Forza (Digitare al max 1500 caratteri)

- La scuola raccoglie le competenze del personale e le valorizza affidando incarichi e attribuzioni di responsabilità; i docenti con particolari competenze sono utilizzati per corsi di formazione interna e come esperti nei progetti.  
- Le competenze del personale hanno adeguata visibilità nel PTOF.

## Punti di Debolezza (Digitare al max 1500 caratteri)

- Questi incarichi non possono essere sempre adeguatamente retribuiti.

## Subarea: Collaborazione tra insegnanti

### 3.6.b Formazione per il personale ATA

#### 3.6.b.1 Numerosità delle attività di formazione

Istituto:MOIC82000T - Numerosità delle attività di formazione				
opzione	Situazione della scuola: MOIC82000T	Riferimento Provinciale (% scuole che ha attivato gruppi per argomento)	Riferimento Regionale (% scuole che ha attivato gruppi per argomento)	Riferimento Nazionale (% scuole che ha attivato gruppi per argomento)
Numero di progetti di formazione per il personale ATA	3	2,83	2,91	2,57

## 3.6.b.2 Tipologia degli argomenti delle attivita' di formazione

Istituto:MOIC82000T - Tipologia degli argomenti delle attivita' di formazione				
opzione	Situazione della scuola: MOIC82000T	Riferimento Provinciale %	Riferimento Regionale %	Riferimento Nazionale %
Accoglienza, vigilanza e comunicazione	0	1,97	2,23	2,24
Il proprio ruolo nell'organizzazione scolastica, collaborazione con insegnanti e dirigente scolastico nei processi d'innovazione	0	1,97	2,16	2,24
Gestione amministrativa del personale	0	2,4	2,64	2,62
Altro	0	1,97	2,15	2,22
Gestione dell'emergenza e del primo soccorso	1	2,19	2,45	2,45
Il servizio pubblico	1	2,07	2,31	2,42
Contratti e procedure amministrativo-contabili	1	1,98	2,14	2,2
Procedure digitali sul SIDI	0	2,05	2,3	2,29
Gestione delle relazioni interne ed esterne	0	1,86	2,09	2,18
Ricostruzioni di carriera e rapporti con le ragionerie territoriali	0	1,86	2,08	2,17
Gestione dei conflitti e dei gruppi di lavoro	0	1,91	2,11	2,21
Assistenza agli alunni con disabilita'	0	1,88	2,12	2,2
Disciplina dell'accesso alla luce delle recenti innovazioni normative	0	1,88	2,1	2,2
Gestione dei beni nei laboratori	0	1,9	2,1	2,18
Gestione tecnica del sito web della scuola	0	1,86	2,11	2,21
Supporto tecnico all'attivita' didattica	0	1,86	2,08	2,17
Collaborazione insegnanti e dirigenti scolastici nei processi di innovazione	0	2,09	2,31	2,39
Autonomia scolastica	0	1,95	2,16	2,26
Gestione del bilancio e delle rendicontazioni	0	1,98	2,22	2,25
Relazioni sindacali	0	1,93	2,1	2,18
Nuova disciplina in materia di appalti pubblici e adempimenti connessi con i progetti PON	0	1,95	2,12	2,21
Gestione delle procedure di acquisto con il mercato elettronico	0	1,91	2,14	2,21
Funzionalita' e sicurezza dei laboratori	0	2,24	2,39	2,49

### 3.6.c Gruppi di lavoro degli insegnanti

#### 3.6.c.1 Numerosità degli argomenti per i quali è stato attivato un gruppo di lavoro

Numerosità degli argomenti per i quali è stato attivato un gruppo di lavoro				
		Riferimento Provinciale %	Riferimento Regionale %	Riferimento Nazionale %
Validi	Nessun gruppo di lavoro	0	0,9	1,4
	Gruppi di lavoro su 1 - 3 argomenti	5,7	8,8	9,3
	Gruppi di lavoro su 4 - 6 argomenti	47,2	35,3	28
	Gruppi di lavoro su 7 argomenti o più	47,2	55	61,3
Situazione della scuola: MOIC82000T		Gruppi di lavoro su 7 argomenti o più'		

## 3.6.c.2 Tipologia degli argomenti dei gruppi di lavoro

Istituto:MOIC82000T - Tipologia degli argomenti dei gruppi di lavoro				
opzione	Situazione della scuola: MOIC82000T	Riferimento Provinciale %	Riferimento Regionale %	Riferimento Nazionale %
Criteri comuni per la valutazione degli studenti	Presente	39,7	46	55,8
Temi disciplinari	Presente	69	63	66,1
Piano triennale dell'offerta formativa	Presente	50	51,1	52,5
Raccordo con il territorio	Presente	50	50,6	58,2
Orientamento	Presente	55,2	63	69,6
Accoglienza	Presente	58,6	58,2	61,1
Competenze in ingresso e in uscita	Presente	86,2	86,4	86,2
Curricolo verticale	Dato mancante	32,8	35,9	32,7
Inclusione	Dato mancante	22,4	30,5	30,8
Continuita'	Presente	86,2	79,7	80,9
Temi multidisciplinari (cittadinanza, ambiente, salute, ecc.)	Presente	86,2	91	89,6

## Domande Guida

La scuola promuove la partecipazione dei docenti a gruppi di lavoro? Su quali tematiche? Con quali modalità organizzative (es. Dipartimenti, gruppi di docenti per classi parallele, gruppi spontanei, ecc.)?

I gruppi di lavoro composti da insegnanti producono materiali o esiti utili alla scuola?

Gli insegnanti condividono strumenti e materiali didattici? C'è uno spazio per la raccolta di questi strumenti e materiali (es. archivio, piattaforma on line)?

Quale percezione hanno gli insegnanti del confronto professionale e dello scambio di informazioni tra colleghi?


## Punti di Forza (Digitare al max 1500 caratteri)

- La scuola favorisce la partecipazione dei docenti a gruppi organizzati e spontanei di lavoro sui percorsi formativi relativi agli obiettivi prioritari.  
- I gruppi si organizzano per dipartimenti o per classi parallele; inoltre possono riunirsi in verticale intorno ad un tema specifico.

## Punti di Debolezza (Digitare al max 1500 caratteri)

- Il lavoro prodotto all'interno dei gruppi non viene sempre tradotto in materiale cartaceo o digitale e reso così disponibile per successive consultazioni.  
- Alla secondaria di primo grado mancano contrattualmente momenti frequenti di condivisione in orizzontale e verticale come nella scuola primaria.

**Rubrica di valutazione e Motivazione del giudizio assegnato**

<b>Rubrica di Valutazione</b>		
<b>Criterio di qualità: La scuola valorizza le risorse professionali, promuove percorsi formativi di qualità e incentiva la collaborazione tra pari.</b>	<b>Situazione della scuola</b>	
La scuola non promuove iniziative di formazione per il personale, oppure le iniziative attivate non sono in relazione ai bisogni formativi del personale o sono di scarsa qualità. Le modalità adottate dalla scuola per valorizzare il personale non sono chiare e gli incarichi non sono assegnati sulla base delle competenze possedute. Non sono presenti gruppi di lavoro composti da docenti, oppure i gruppi non producono esiti utili alla scuola. Gli insegnanti non condividono i materiali didattici.		1 - Molto critica
		2 -
La scuola realizza iniziative formative di qualità sufficiente, che incontrano soltanto in parte i bisogni formativi del personale. Le modalità adottate dalla scuola per valorizzare il personale non sempre sono chiare e soltanto in alcuni casi gli incarichi sono assegnati sulla base delle competenze possedute. Nella scuola sono presenti gruppi di lavoro composti da insegnanti, anche se la qualità dei materiali o degli esiti che producono è disomogenea. Soltanto alcuni insegnanti condividono i materiali didattici.		3 - Con qualche criticità
		4 -
La scuola realizza iniziative formative di buona qualità e che rispondono ai bisogni formativi del personale. Le modalità adottate dalla scuola per valorizzare il personale sono chiare e la maggior parte degli incarichi sono assegnati sulla base delle competenze possedute. Nella scuola sono presenti gruppi di lavoro composti da insegnanti, che producono materiali o esiti di buona qualità. La maggior parte degli insegnanti condivide materiali didattici di vario tipo.		5 - Positiva
		6 -
La scuola realizza iniziative formative di qualità elevata, che rispondono appieno ai bisogni formativi del personale. Le modalità adottate dalla scuola per valorizzare il personale sono chiare e condivise e gli incarichi sono assegnati sistematicamente sulla base delle competenze possedute. Nella scuola sono presenti più gruppi di lavoro composti da insegnanti, che producono materiali e strumenti di qualità eccellente. Tutti gli insegnanti condividono materiali didattici di vario tipo. I materiali didattici sono raccolti in modo sistematico.		7 - Eccellente

**Motivazione del giudizio assegnato**

L'Istituto realizza proposte formative di buona qualità e in linea con le proprie priorità nonché con i bisogni emergenti dell'utenza; tuttavia la partecipazione dei docenti non è sempre numerosa. Le competenze degli insegnanti sono riconosciute. Sono presenti gruppi formalizzati di lavoro, anche se resta da incentivare la produzione di materiali e la loro condivisione.



### 3B.7 Integrazione con il territorio e rapporti con le famiglie

#### Subarea: Collaborazione con il territorio

##### 3.7.a Reti di scuole

###### 3.7.a.1 Partecipazione a reti di scuole

Partecipazione a reti di scuole				
		Riferimento Provinciale %	Riferimento Regionale %	Riferimento Nazionale %
Validi	Nessuna rete	1,7	1,1	4,2
	1-2 reti	25,9	19,5	30,4
	3-4 reti	53,4	35,5	34,1
	5-6 reti	13,8	24,6	17,6
	7 o piu' reti	5,2	19,2	13,6
Situazione della scuola: MOIC82000T		3-4 reti		

## 3.7.a.2 Reti di cui la scuola e' capofila

Reti di cui la scuola e' capofila				
		Riferimento Provinciale %	Riferimento Regionale %	Riferimento Nazionale %
Validi	Mai capofila	68,4	58,3	67
	Capofila per una rete	12,3	22,3	21,6
	Capofila per più reti	19,3	19,4	11,4
	n.d.			
Situazione della scuola: MOIC82000T	Mai capofila			

## 3.7.a.3 Apertura delle reti ad enti o altri soggetti

Apertura delle reti ad enti o altri soggetti				
		Riferimento Provinciale %	Riferimento Regionale %	Riferimento Nazionale %
Validi	Nessuna apertura	36,8	22,9	36,6
	Bassa apertura	14	21,7	17,9
	Media apertura	21,1	26,7	20,6
	Alta apertura	28,1	28,7	24,9
	n.d.			
Situazione della scuola: MOIC82000T		Alta apertura (da 2/3 delle reti a tutte le reti)		

## 3.7.a.4 Distribuzione delle reti per tipologia di finanziamento

Istituto:MOIC82000T - Distribuzione delle reti per tipologia di finanziamento				
opzione	Situazione della scuola: MOIC82000T	Riferimento Provinciale (% scuole che hanno attivato reti per soggetto finanziatore)	Riferimento Regionale (% scuole che hanno attivato reti per soggetto finanziatore)	Riferimento Nazionale (% scuole che hanno attivato reti per soggetto finanziatore)
Stato	1	69	79,4	75,2
Regione	0	12,1	15,5	19,6
Altri enti locali o altre istituzioni pubbliche	0	34,5	52,3	20,8
Unione Europea	0	8,6	9,3	10
Contributi da privati	0	36,2	33,9	8,7
Scuole componenti la rete	2	51,7	50,8	53

## 3.7.a.5 Principale motivo di partecipazione alla rete

Istituto:MOIC82000T - Principale motivo di partecipazione alla rete				
opzione	Situazione della scuola: MOIC82000T	Riferimento Provinciale (% scuole che hanno attivato reti per motivo)	Riferimento Regionale (% scuole che hanno attivato reti per motivo)	Riferimento Nazionale (% scuole che hanno attivato reti per motivo)
Per fare economia di scala	0	34,5	33,9	30,6
Per accedere a dei finanziamenti	0	34,5	36,7	27,5
Per migliorare pratiche didattiche ed educative	1	79,3	84,7	80,8
Per migliorare pratiche valutative	0	12,1	22	15,2
Altro	2	25,9	33,1	31,8

## 3.7.a.6 Distribuzione delle reti per attivita' svolta

Istituto:MOIC82000T - Distribuzione delle reti per attivita' svolta				
opzione	Situazione della scuola: MOIC82000T	Riferimento Provinciale (% scuole che hanno attivato reti per attività)	Riferimento Regionale (% scuole che hanno attivato reti per attività)	Riferimento Nazionale (% scuole che hanno attivato reti per attività)
Progetti o iniziative riguardanti il curricolo e le discipline	0	22,4	27,1	23
Progetti o iniziative su temi multidisciplinari	0	5,2	19,8	14,5
Attività di formazione e aggiornamento del personale	0	63,8	72	71,3
Progetti o iniziative di innovazione metodologica e didattica	0	20,7	31,1	25,1
Progetti o iniziative di valutazione degli apprendimenti, certificazione delle competenze, valutazione interna - autovalutazione	0	8,6	23,4	16,1
Progetti o iniziative di orientamento	0	3,4	13,3	12,8
Progetti o iniziative per il contrasto alla dispersione scolastica	0	25,9	26,8	16,6
Progetti o iniziative per l'inclusione di alunni con disabilità e disturbi specifici di apprendimento	1	50	32,2	31,9
Progetti o iniziative per l'inclusione di alunni con cittadinanza non italiana	0	8,6	21,2	13,3
Gestione di servizi in comune	1	20,7	21,2	13,8
Realizzazione del piano nazionale scuola digitale	0	17,2	22	20,1
Realizzazione di eventi e manifestazioni progetti o iniziative didattiche, educative, sportive o culturali di interesse territoriale	0	12,1	16,1	18,4
Progetti o iniziative di contrasto al bullismo e al cyber bullismo	0	3,4	10,2	8,8
Valorizzazione delle risorse professionali	0	5,2	3,1	3,8
Altro	1	19	18,9	19,4

## 3.7.b Accordi formalizzati

## 3.7.b.1 Varieta' dei soggetti con cui la scuola stipula accordi

Varieta' dei soggetti con cui la scuola stipula accordi				
		Riferimento Provinciale %	Riferimento Regionale %	Riferimento Nazionale %
Validi	Nessun accordo	3,4	2,3	6,9
	Bassa varieta' (da 1 a 2)	6,9	10,9	16,8
	Medio - bassa varieta' (da 3 a 4)	44,8	47,9	49,1
	Medio - alta varieta' (da 6 a 8)	41,4	37	25
	Alta varieta' (piu' di 8)	3,4	2	2,3
Situazione della scuola: MOIC82000T	Accordi con 3-5 soggetti			

## 3.7.b.2 Tipologia di soggetti con cui la scuola ha accordi

Istituto:MOIC82000T - Tipologia di soggetti con cui la scuola ha accordi				
opzione	Situazione della scuola: MOIC82000T	Riferimento Provinciale %	Riferimento Regionale %	Riferimento Nazionale %
Altre scuole	Dato Mancante	60,3	42,9	43,5
Universita'	Presente	77,6	78	59,5
Enti di ricerca	Dato Mancante	6,9	9,6	8
Enti di formazione accreditati	Dato Mancante	20,7	24	25,4
Soggetti privati	Presente	67,2	40,4	27
Associazioni sportive	Dato Mancante	46,6	61,6	54,8
Altre associazioni o cooperative	Dato Mancante	63,8	65,3	65
Autonomie locali	Presente	86,2	81,4	61,5
ASL	Presente	74,1	62,1	42,3
Altri soggetti	Dato Mancante	10,3	13,6	18,5



### 3.7.c Raccordo scuola - territorio

#### 3.7.c.1 Presenza di gruppi di lavoro per il raccordo con il territorio

<b>Istituto:MOIC82000T - Presenza di gruppi di lavoro per il raccordo con il territorio</b>				
opzione	Situazione della scuola: MOIC82000T	Riferimento Provinciale (% di scuole che ha attivato gruppi)	Riferimento Regionale (% di scuole che ha attivato gruppi)	Riferimento Nazionale (% di scuole che ha attivato gruppi)
Presenza di gruppi di lavoro composti da insegnanti e rappresentanti del territorio	Presente	58,6	58,2	61,1

### 3.7.d Partecipazione formale dei genitori

#### 3.7.d.1 Votanti effettivi alle elezioni del Consiglio di Istituto

Istituto:MOIC82000T - Votanti effettivi alle elezioni del Consiglio di Istituto				
opzione	Situazione della scuola: MOIC82000T	Riferimento Provinciale %	Riferimento Regionale %	Riferimento Nazionale %
Percentuale di genitori votanti effettivi sul totale degli aventi diritto	33,6036036036036	22,5	21,88	22,2

#### Domande Guida

Quali accordi di rete e collaborazioni con soggetti pubblici o privati ha la scuola? Per quali finalita'?

Qual e' la partecipazione della scuola nelle strutture di governo territoriale?

Quali ricadute ha la collaborazione con soggetti esterni sull'offerta formativa?

Punti di Forza (Digitare al max 1500 caratteri)	Punti di Debolezza (Digitare al max 1500 caratteri)
<ul style="list-style-type: none"> <li>- La scuola ha rapporti di rete con il territorio per finalità legate ai propri obiettivi prioritari.</li> <li>- Gli accordi con gli enti locali sono in via di espansione; l'Istituto ha molti rapporti con il territorio anche se non sempre sono formalizzati.</li> <li>- Nel corrente anno scolastico ha preso avvio la rete di ambito che, a regime, potrà dare ottime opportunità.</li> </ul>	<ul style="list-style-type: none"> <li>- Sono presenti accordi in essere che devono essere formalizzati.</li> <li>- Le tempistiche di attuazione dei progetti proposti dagli enti locali non sono sempre in linea con i tempi della scuola.</li> </ul>

### Subarea: Coinvolgimento delle famiglie

### 3.7.e Partecipazione informale dei genitori

#### 3.7.e.1 Partecipazione dei genitori agli incontri e alle attività della scuola

Partecipazione dei genitori agli incontri e alle attività della scuola				
		Riferimento Provinciale %	Riferimento Regionale %	Riferimento Nazionale %
Validi	Basso livello di partecipazione	15,8	16,4	20,1
	Medio - basso livello di partecipazione	24,6	31,9	30,6
	Medio - alto livello di partecipazione	52,6	43,8	36,5
	Alto livello di partecipazione	7	7,9	12,7
Situazione della scuola: MOIC82000T %		Medio - alto livello di partecipazione		

### 3.7.g Capacita' della scuola di coinvolgere i genitori

#### 3.7.g.1 Livello di coinvolgimento dei genitori da parte della scuola


Livello di coinvolgimento dei genitori da parte della scuola				
		Riferimento Provinciale %	Riferimento Regionale %	Riferimento Nazionale %
Validi	Basso coinvolgimento	0	0	0,1
	Medio - basso coinvolgimento	10,3	12,6	9,4
	Medio - alto coinvolgimento	82,8	78,2	73,6
	Alto coinvolgimento	6,9	9,2	16,9
Situazione della scuola: MOIC82000T %		Medio - alto co		

#### Domande Guida

In che modo le famiglie sono coinvolte nella definizione dell'offerta formativa?
Ci sono forme di collaborazione con i genitori per la realizzazione di interventi formativi o progetti?
La scuola coinvolge i genitori nella definizione del Regolamento d'istituto, del Patto di corresponsabilità o di altri documenti rilevanti per la vita scolastica? La scuola realizza interventi o progetti rivolti ai genitori (es. corsi, conferenze)?
La scuola utilizza strumenti on-line per la comunicazione con i genitori (es. registro elettronico)?

Punti di Forza (Digitare al max 1500 caratteri)	Punti di Debolezza (Digitare al max 1500 caratteri)
<ul style="list-style-type: none"> <li>- L'Istituto può contare su un buon tasso di coinvolgimento dei genitori.</li> <li>- La scuola sta cercando di potenziare la comunicazione online con le famiglie.</li> <li>- La scuola favorisce il coinvolgimento di genitori con adeguata professionalità in qualità di esperti per progetti interni.</li> </ul>	<ul style="list-style-type: none"> <li>- Resta da migliorare il coinvolgimento delle famiglie di origine straniera.</li> </ul>

**Rubrica di valutazione e Motivazione del giudizio assegnato**

<b>Rubrica di Valutazione</b>		
<b>Criterio di qualità: La scuola svolge un ruolo propositivo nella promozione di politiche formative territoriali e coinvolge le famiglie nella definizione dell'offerta formativa e nella vita scolastica.</b>	<b>Situazione della scuola</b>	
La scuola non partecipa a reti e non ha collaborazioni con soggetti esterni, oppure le collaborazioni attivate non hanno una ricaduta concreta per la scuola. Non si realizzano iniziative rivolte ai genitori e momenti di confronto con i genitori sull'offerta formativa.		1 - Molto critica
		2 -
La scuola partecipa a reti e/o ha collaborazioni con soggetti esterni, anche se alcune di queste collaborazioni devono essere maggiormente integrate nella vita della scuola. Si realizzano iniziative rivolte ai genitori, anche se le modalita' di coinvolgimento non sempre sono adeguate.		3 - Con qualche criticita'
		4 -
La scuola partecipa a reti e ha collaborazioni con soggetti esterni. Le collaborazioni attivate sono integrate in modo adeguato con l'offerta formativa. La scuola è coinvolta in momenti di confronto con i soggetti presenti nel territorio per la promozione delle politiche formative. Si realizzano iniziative rivolte ai genitori e momenti di confronto con i genitori sull'offerta formativa. Le modalita' di coinvolgimento dei genitori sono adeguate.		5 - Positiva
		6 -
La scuola partecipa in modo attivo o coordina reti e ha collaborazioni diverse con soggetti esterni. Le collaborazioni attivate contribuiscono in modo significativo a migliorare la qualita' dell'offerta formativa. La scuola e' un punto di riferimento nel territorio per la promozione delle politiche formative. Si realizzano iniziative rivolte ai genitori e momenti di confronto con i genitori sull'offerta formativa. I genitori partecipano attivamente alla definizione dell'offerta formativa. Le modalita' di coinvolgimento dei genitori sono efficaci.		7 - Eccellente

**Motivazione del giudizio assegnato**

Il nostro Istituto partecipa ad accordi di rete con enti del territorio e mantiene rapporti di collaborazione con soggetti esterni. Tutte le collaborazioni attivate, comprese quelle non formalizzate, sono in linea con l'offerta formativa. La scuola, già attiva in questo senso, si propone di migliorare le collaborazioni esistenti e di formalizzare quelle in essere. La scuola coinvolge i genitori anche con iniziative a loro dedicate; il livello di coinvolgimento delle famiglie nella vita scolastica è buono ma vanno individuate strategie per il coinvolgimento delle famiglie straniere.

## 5 Individuazione delle priorità

### Priorità e Traguardi

ESITI DEGLI STUDENTI		DESCRIZIONE DELLA PRIORITA' (max 150 caratteri spazi inclusi)	DESCRIZIONE DEL TRAGUARDO (max 150 caratteri spazi inclusi)
✓	Risultati scolastici	Potenziare la fascia intermedia dei livelli di apprendimento. Ridurre la varianza tra e dentro le classi.	Potenziare le competenze trasversali linguistiche, in particolare sulla comprensione del testo, declinate per ogni disciplina.
	Risultati nelle prove standardizzate nazionali		
✓	Competenze chiave europee	Avviare la progettazione del curricolo per competenze e relativa valutazione e certificazione.	Predisporre una modalità di valutazione per la certificazione delle competenze per le classi 5 <sup>a</sup> primaria e 3 <sup>a</sup> secondaria.
	Risultati a distanza		

#### Motivare la scelta delle priorità sulla base dei risultati dell'autovalutazione (max 1500 caratteri spazi inclusi)

Dal rapporto di autovalutazione emerge un punto critico nella distribuzione dei risultati per livelli sia tra, sia dentro le classi. A fronte di una varianza tra le classi difficilmente controllabile a causa di alcuni plessi a corso obbligato, la scelta di miglioramento ricade sul potenziamento della fascia di livello intermedia, che subisce progressivi assottigliamenti. Dal momento che, anche in relazione al quadro delle competenze chiave e di cittadinanza, la comunicazione nella madrelingua - e nell'italiano come L2 per gli studenti stranieri - gioca un ruolo di primo piano nel conseguimento non solo dei risultati scolastici ma anche nello sviluppo della personalità e del senso di sé, si è pensato di puntare su percorsi di potenziamento della comprensione del testo trasversali, declinati per ogni disciplina e condivisi tra tutti i plessi.

Inoltre si intende avviare un percorso sulle competenze chiave e di cittadinanza in quanto ancora non declinate e codificate nella progettazione del nostro Istituto. Sono da individuare alcune competenze trasversali in verticale e in continuità con i diversi ordini di scuola (compresa la scuola secondaria di 2° grado presente sul territorio) e le relative modalità di valutazione.

### Obiettivi di processo

AREA DI PROCESSO		DESCRIZIONE DELL'OBIETTIVO DI PROCESSO (max 150 caratteri spazi inclusi)
✓	Curricolo, progettazione e valutazione	Elaborare modalità di valutazione disciplinare condivisa per classi parallele, in verticale nei e tra i tre ordini di scuola.
	Ambiente di apprendimento	

	Inclusione e differenziazione	
	Continuità e orientamento	
	Orientamento strategico e organizzazione della scuola	
	Sviluppo e valorizzazione delle risorse umane	
	Integrazione con il territorio e rapporti con le famiglie	

**Indicare in che modo gli obiettivi di processo possono contribuire al raggiungimento delle priorità (max 1500 caratteri spazi inclusi)**

Dal rapporto di autovalutazione emerge più volte come criticità la mancanza di strumenti formalizzati e condivisi per la valutazione fra tutti i docenti dei diversi plessi e ordini di scuola. L'elaborazione di tale strumento può garantire maggiore oggettività e comparabilità fra i risultati degli alunni tra e dentro le classi, facilitando l'analisi dei risultati e l'elaborazione di strategie di potenziamento comuni ed efficaci.